

RESULTBOOK

ORIENTEERING



The World Games
2013 CALI
Fair Play To The Planet



A STAR ALLIANCE MEMBER





The World Games
2013 CALI
Fair Play To The Planet
RESULTBOOK

TABLE OF CONTENTS

	Orienteering	1
1	Table of Contents	2
2	Competition Schedule	4
3	Number of Entries by NOC	5
4	Entry List by NOC	6
4.1	Entry List by NOC Men's	6
4.2	Entry List by NOC Women's	8
5	Daily Schedule	10
6	Medallists by Event	11
7	Medal Standings	12
8	Men's Sprint	13
8.1	Individual Medallists	14
8.2	Final	15
8.2.1	Men's Sprint Final	16
8.2.1.1	Start List	16
8.2.1.2	Result List	17
8.2.1.3	Race Analysis	18
9	Men's Middle Distance	23
9.1	Individual Medallists	24
9.2	Final	25
9.2.1	Men's Middle Distance Final	26
9.2.1.1	Start List	26
9.2.1.2	Result List	27
9.2.1.3	Race Analysis	28
10	Women's Sprint	36
10.1	Individual Medallists	37
10.2	Final	38
10.2.1	Women's Sprint Final	39
10.2.1.1	Start List	39
10.2.1.2	Result List	40
10.2.1.3	Race Analysis	41





The World Games
2013 CALI
Fair Play To The Planet

RESULTBOOK

11	Women's Middle Distance	46
11.1	Individual Medallists	47
11.2	Final	48
11.2.1	Women's Middle Distance Final	49
11.2.1.1	Start List	49
11.2.1.2	Result List	50
11.2.1.3	Race Analysis	51
12	Mixed Team Relay	59
12.1	Medallists	60
12.2	Final	61
12.2.1	Mixed Team Relay Final	62
12.2.1.1	Start List	62
12.2.1.2	Result List	64



A STAR ALLIANCE MEMBER





Competition Schedule

Programación de Competencia

As of THU 1 AUG 2013

Date	Start Time	Estimated Finish time	Event
FRI 2 AUG	10:00	11:00	Sprint Women
	11:00	12:00	Sprint Men
SAT 3 AUG	09:30	11:00	Middle Distance Women
	11:30	13:00	Middle Distance Men
SUN 4 AUG	10:00	12:00	Team Relay Mixed

NOTES

Schedule is subject to change





Number of Entries by NOC

Número de inscripciones por CON

As of THU 1 AUG 2013

NOC	Men			Women			Mixed	Total
	Middle Distance	Sprint	Total	Middle Distance	Sprint	Total	Team	
AUS - Australia				1	1	2		2
AUT - Austria	2	2	4	2	2	4	1	9
BRA - Brazil	2	2	4	2	2	4	1	9
BUL - Bulgaria	1	1	2					2
CHN - People's Republic of China	2	2	4	2	2	4	1	9
COL - Colombia	2	2	4	2	2	4	1	9
CZE - Czech Republic	2	2	4	2	2	4	1	9
DEN - Denmark	2	2	4	2	2	4	1	9
EST - Estonia				1	1	2		2
FIN - Finland				1	1	2		2
FRA - France	2	2	4	2	2	4	1	9
GBR - Great Britain	2	2	4	2	2	4	1	9
HUN - Hungary	2	2	4	2	2	4	1	9
LAT - Latvia	3	3	6	2	2	4	1	11
LTU - Lithuania	2	2	4	2	2	4	1	9
NOR - Norway	2	2	4	2	2	4	1	9
NZL - New Zealand	2	2	4	2	2	4	1	9
POL - Poland				2	2	4		4
RSA - South Africa	1	1	2					2
RUS - Russian Federation	2	2	4	2	2	4	1	9
SUI - Switzerland	3	3	6	2	2	4	1	11
SWE - Sweden	2	2	4	2	2	4	1	9
UKR - Ukraine	1	1	2	1	1	2		4
USA - United States of America	2	2	4	2	2	4	1	9
Total:	39	39	78	40	40	80	17	175
Number of Countries:	20	20	20	22	22	22	17	24



Entry List by NOC

Inscripciones por CON

As of THU 1 AUG 2013

NOC	Name	Date of Birth	Event
AUT - Austria	KERSCHBAUMER Gernot	18.08.1983	Middle Distance Men Sprint Men
	MERL Robert	15.06.1991	Middle Distance Men Sprint Men
BRA - Brazil	BARATTO VIDAL Cleber	21.02.1985	Middle Distance Men Sprint Men
	PEREIRA PASTURIZA Leandro	26.10.1978	Middle Distance Men Sprint Men
BUL - Bulgaria	NIKOLOV Kiril	06.11.1982	Middle Distance Men Sprint Men
CHN - People's Republic of China	LI Qiaoping	03.05.1991	Middle Distance Men Sprint Men
	LIANG Xiyuan	19.02.1992	Middle Distance Men Sprint Men
COL - Colombia	CARDENAS CARRENO John Jairo	23.02.1989	Middle Distance Men Sprint Men
	RODRIGUEZ SANABRIA Oscar Andres	19.03.1989	Middle Distance Men Sprint Men
CZE - Czech Republic	KRAL Vojtech	04.07.1988	Middle Distance Men Sprint Men
	PROCHAZKA Jan	11.09.1984	Middle Distance Men Sprint Men
DEN - Denmark	HANSEN Rasmus Thrane	08.11.1990	Middle Distance Men Sprint Men
	LASSEN Tue Agner Hjort	28.11.1985	Middle Distance Men Sprint Men
FRA - France	BASSET Lucas	28.03.1991	Middle Distance Men Sprint Men
	TRANCHAND Frederic	25.05.1988	Middle Distance Men Sprint Men
GBR - Great Britain	FRASER Scott	25.03.1986	Middle Distance Men Sprint Men
	STRAIN Murray	20.03.1983	Middle Distance Men Sprint Men
HUN - Hungary	KOVACS Adam	16.11.1986	Middle Distance Men Sprint Men
	LENKEI Zsolt	05.02.1988	Middle Distance Men Sprint Men
LAT - Latvia	BERTUKS Edgars	01.01.1985	Middle Distance Men Sprint Men
	MIHAILOVS Kalvis	23.02.1988	Middle Distance Men Sprint Men
	SIRMAIS Martins	15.07.1982	Middle Distance Men Sprint Men

Timing and Results provided by  **TISSOT**



Entry List by NOC

Inscripciones por CON

As of THU 1 AUG 2013

NOC	Name	Date of Birth	Event
LTU - Lithuania	ALELIUNAS Vilius	19.10.1987	Middle Distance Men Sprint Men
	GVILDYS Jonas Vytautas	24.05.1988	Middle Distance Men Sprint Men
NOR - Norway	KAAS Carl Godager	28.07.1982	Middle Distance Men Sprint Men
	OESTERBOE Oystein Kvaal	07.07.1981	Middle Distance Men Sprint Men
NZL - New Zealand	CAMBRIDGE Tane	31.03.1985	Middle Distance Men Sprint Men
	FORNE Christopher	09.12.1976	Middle Distance Men Sprint Men
RSA - South Africa	CRONE Michael	17.11.1990	Middle Distance Men Sprint Men
RUS - Russian Federation	KHRAMOV Andrey	17.01.1981	Middle Distance Men Sprint Men
	TIKHONOV Gleb	17.12.1992	Middle Distance Men Sprint Men
SUI - Switzerland	HERTNER Fabian	24.02.1985	Middle Distance Men Sprint Men
	HUBMANN Daniel	16.04.1983	Middle Distance Men Sprint Men
	KYBURZ Matthias	05.03.1990	Middle Distance Men Sprint Men
SWE - Sweden	HOLMBERG Anders	04.09.1984	Middle Distance Men Sprint Men
	LYSELL Jerker	27.04.1989	Middle Distance Men Sprint Men
UKR - Ukraine	KRATOV Oleksandr	31.03.1985	Middle Distance Men Sprint Men
USA - United States of America	BONE Eric	01.01.1974	Middle Distance Men Sprint Men
	SMITH Ross	14.05.1983	Middle Distance Men Sprint Men


LEGEND

X Entered in Start List



Entry List by NOC
Inscripciones por CON
As of FRI 2 AUG 2013

NOC	Name	Date of Birth	Event
AUS - Australia	PRESTON Kathryn	30.08.1980	Middle Distance Women Sprint Women
AUT - Austria	KADAN Ursula	07.04.1988	Middle Distance Women Sprint Women
	NILSSON SIMKOVICS Anna	29.11.1993	Middle Distance Women Sprint Women
BRA - Brazil	de SIQUEIRA CHILES Francieli	26.02.1992	Middle Distance Women Sprint Women
	JESUS de CARVALHO Tania Maria	23.06.1978	Middle Distance Women Sprint Women
CHN - People's Republic of China	WANG Yingwei	12.06.1988	Middle Distance Women Sprint Women
	ZHU Mingyue	20.08.1985	Middle Distance Women Sprint Women
COL - Colombia	PINILLA MOYA Jhenny Carolina	13.07.1985	Middle Distance Women Sprint Women
	TORRES PINTO Mariana Stella	06.01.1991	Middle Distance Women Sprint Women
CZE - Czech Republic	DUCHOVA Iveta	17.04.1986	Middle Distance Women Sprint Women
	NOVOTNA Tereza	20.05.1992	Middle Distance Women Sprint Women
DEN - Denmark	ALM Maja	31.07.1991	Middle Distance Women Sprint Women
	BOBACH Ida	31.07.1991	Middle Distance Women Sprint Women
EST - Estonia	RIHMA Annika	14.06.1984	Middle Distance Women Sprint Women
FIN - Finland	KAUPPI Minna-Mari	25.11.1982	Middle Distance Women Sprint Women
FRA - France	CHATAING Amelie	08.05.1986	Middle Distance Women Sprint Women
	DODIN Celine	26.02.1979	Middle Distance Women Sprint Women
GBR - Great Britain	HILL Tessa	08.05.1987	Middle Distance Women Sprint Women
	TAYLOR Catherine	11.08.1989	Middle Distance Women Sprint Women
HUN - Hungary	GYURKO Fanni	18.01.1987	Middle Distance Women Sprint Women
	SZERENCSEI Ildiko	18.05.1985	Middle Distance Women Sprint Women


Timing and Results provided by  **TISSOT**



Entry List by NOC
Inscripciones por CON
As of FRI 2 AUG 2013

NOC	Name	Date of Birth	Event
LAT - Latvia	DAMBE Inga	15.08.1977	Middle Distance Women Sprint Women
	SKRASTINA Aija	12.01.1982	Middle Distance Women Sprint Women
LTU - Lithuania	KUTKAITE Ausrine	11.12.1991	Middle Distance Women Sprint Women
	RYBAKOVAITE Kristina	13.08.1986	Middle Distance Women Sprint Women
NOR - Norway	FASTING Mari	01.03.1985	Middle Distance Women Sprint Women
	HAUSKEN NORDBERG Anne Margrethe	23.01.1976	Middle Distance Women Sprint Women
NZL - New Zealand	SMITH Rachael	24.06.1977	Middle Distance Women Sprint Women
	WHITLA Georgia	13.01.1989	Middle Distance Women Sprint Women
POL - Poland	GAJDA Monika	07.09.1990	Middle Distance Women Sprint Women
	MORAWSKA Anna	31.10.1993	Middle Distance Women Sprint Women
RUS - Russian Federation	SAVKINA Ekaterina	21.06.1994	Middle Distance Women Sprint Women
	TIKHONOVA Anastasia	04.10.1990	Middle Distance Women Sprint Women
SUI - Switzerland	LÜSCHER Sara	11.02.1986	Middle Distance Women Sprint Women
	WYDER Judith	25.06.1988	Middle Distance Women Sprint Women
SWE - Sweden	ALEXANDERSSON Tove	07.09.1992	Middle Distance Women Sprint Women
	BILLSTAM Annika	08.03.1976	Middle Distance Women Sprint Women
UKR - Ukraine	VOLYNSKA Nadiya	18.04.1984	Middle Distance Women Sprint Women
USA - United States of America	CROCKER Alison	20.08.1984	Middle Distance Women Sprint Women
	SAEGER Samantha	17.10.1982	Middle Distance Women Sprint Women

LEGEND
X Entered in Start List

Timing and Results provided by  **TISSOT**



Departamento Club
Club del Departamento

The World Games
2013 CALI
Fair Play To The Planet

SUN 4 AUG 2013

Orienteering
Orientación
Team Relay Mixed
Relevo Equipo Mixto



Daily Schedule
Programacion Diaria

Start Time	Estimated Finish time	Event
10:00	12:00	Team Relay Mixed

Timing and Results provided by **TISSOT**





Medallists by Event

Medallistas por Evento

As of SUN 4 AUG 2013

AFTER 5 OF 5 EVENTS

Event Name	Date	Medal	Name	NOC Code
Sprint Women	2 AUG 2013	GOLD	BILLSTAM Annika	SWE
		SILVER	HAUSKEN NORDBERG Anne Margrethe	NOR
		BRONZE	ALM Maja	DEN
Sprint Men	2 AUG 2013	GOLD	KYBURZ Matthias	SUI
		SILVER	KHRAMOV Andrey	RUS
		BRONZE	LYSELL Jerker	SWE
Middle Distance Women	3 AUG 2013	GOLD	KAUPPI Minna-Mari	FIN
		SILVER	ALEXANDERSSON Tove	SWE
		BRONZE	VOLYNSKA Nadiya	UKR
Middle Distance Men	3 AUG 2013	GOLD	KYBURZ Matthias	SUI
		SILVER	HUBMANN Daniel	SUI
		BRONZE	ALELIUNAS Vilius	LTU
Team Relay Mixed	4 AUG 2013	GOLD	SWITZERLAND	SUI
		SILVER	DENMARK	DEN
		BRONZE	AUSTRIA	AUT



Medal Standings

Medallero

As of SUN 4 AUG 2013

AFTER 5 OF 5 EVENTS

Rank	NOC	Men				Women				Team Relay				Total				Rank by Total	
		G	S	B	Tot	G	S	B	Tot	G	S	B	Tot	G	S	B	Tot		
1	SUI - Switzerland	2	1		3					1			1	3	1			4	1
2	SWE - Sweden			1	1	1	1		2					1	1	1		3	2
3	FIN - Finland					1			1					1				1	=4
4	DEN - Denmark							1	1		1		1		1	1		2	3
5	NOR - Norway						1		1						1			1	=4
5	RUS - Russian Federaton		1		1										1			1	=4
7	AUT - Austria											1	1				1	1	=4
7	LTU - Lithuania			1	1												1	1	=4
7	UKR - Ukraine							1	1								1	1	=4
Total		2	2	2	6	2	2	2	6					5	5	5	15		


LEGEND

= Equal sign indicates that two or more NOCs share the same rank by total
Tot Total

B Bronze

G Gold

S Silver

Timing and Results provided by  TISSOT

RESULTBOOK

ORIENTEERING

Men's Sprint



The World Games
2013 CALI
Fair Play To The Planet



A STAR ALLIANCE MEMBER



ti mano amiga





Medallists

Medallistas

Medal	Name	NOC
GOLD	KYBURZ Matthias	SUI - Switzerland
SILVER	KHRAMOV Andrey	RUS - Russian Federation
BRONZE	LYSELL Jerker	SWE - Sweden

RESULTBOOK

ORIENTEERING

Men's Sprint Final



The World Games
2013 CALI
Fair Play To The Planet



sura



Avianca
A STAR ALLIANCE MEMBER

TISSOT

Comfandi
tu mano amiga

Carvajal



El Ingenio Park
Parque El Ingenio

The World Games
2013 CALI
Fair Play To The Planet

FRI 2 AUG 2013
11:00

Orienteering
Orientación
Sprint Men
Carrera Corta Masculino



Start List
Lista de Salida

Start Order	Start Number	Start Time	Name	NOC Code	Remarks
1	51	11:00:00	TIKHONOV Gleb	RUS	
2	52	11:01:00	BONE Eric	USA	
3	53	11:02:00	PEREIRA PASTURIZA Leandro	BRA	
4	54	11:03:00	FORNE Christopher	NZL	
5	55	11:04:00	ALELIUNAS Vilius	LTU	
6	56	11:05:00	LIANG Xiyuan	CHN	
7	57	11:06:00	CRONE Michael	RSA	
8	58	11:07:00	LI Qiaoping	CHN	
9	59	11:08:00	RODRIGUEZ SANABRIA Oscar Andres	COL	
10	60	11:09:00	SMITH Ross	USA	
11	61	11:10:00	CARDENAS CARRENO John Jairo	COL	
12	62	11:11:00	CAMBRIDGE Tane	NZL	
13	63	11:12:00	BARATTO VIDAL Cleber	BRA	
14	64	11:13:00	KHRAMOV Andrey	RUS	
15	65	11:14:00	KRAL Vojtech	CZE	
16	66	11:15:00	MERL Robert	AUT	
17	67	11:16:00	LENKEI Zsolt	HUN	
18	68	11:17:00	FRASER Scott	GBR	
19	69	11:18:00	PROCHAZKA Jan	CZE	
20	70	11:19:00	HANSEN Rasmus Thrane	DEN	
21	71	11:20:00	KOVACS Adam	HUN	
22	72	11:21:00	HOLMBERG Anders	SWE	
23	73	11:22:00	GVILDYS Jonas Vytautas	LTU	
24	74	11:23:00	SIRMAIS Martins	LAT	
25	75	11:24:00	STRAIN Murray	GBR	
26	76	11:25:00	MIHAILOVS Kalvis	LAT	
27	77	11:26:00	HUBMANN Daniel	SUI	
28	78	11:27:00	BERTUKS Edgars	LAT	
29	79	11:28:00	LASSEN Tue Agner Hjort	DEN	
30	80	11:29:00	LYSELL Jerker	SWE	
31	81	11:30:00	BASSET Lucas	FRA	
32	82	11:31:00	KYBURZ Matthias	SUI	
33	83	11:32:00	TRANCHAND Frederic	FRA	
34	84	11:33:00	HERTNER Fabian	SUI	
35	85	11:34:00	NIKOLOV Kiril	BUL	
36	86	11:35:00	KERSCHBAUMER Gernot	AUT	
37	87	11:36:00	OESTERBOE Oystein Kvaal	NOR	
38	88	11:37:00	KRATOV Oleksandr	UKR	
39	89	11:38:00	KAAS Carl Godager	NOR	

Timing and Results provided by TISSOT





El Ingenio Park
Parque El Ingenio

The World Games
2013 CALI
Fair Play To The Planet

FRI 2 AUG 2013
11:00

Orienteering

Orientación

Sprint Men

Carrera Corta Masculino



Official Results

Resultados Oficiales

Rk	Start No	Name	NOC Code	Time	Time Behind	Remarks
1	82	KYBURZ Matthias	SUI	0:14:30.8		
2	64	KHRAMOV Andrey	RUS	0:14:42.9	+0:12.1	
3	80	LYSELL Jerker	SWE	0:14:46.6	+0:15.8	
4	85	NIKOLOV Kiril	BUL	0:14:47.2	+0:16.4	
5	77	HUBMANN Daniel	SUI	0:14:48.8	+0:18.0	
6	75	STRAIN Murray	GBR	0:14:50.5	+0:19.7	
7	68	FRASER Scott	GBR	0:14:53.9	+0:23.1	
8	70	HANSEN Rasmus Thrane	DEN	0:14:58.1	+0:27.3	
9	71	KOVACS Adam	HUN	0:15:03.6	+0:32.8	
10	73	GVILDYS Jonas Vytautas	LTU	0:15:05.5	+0:34.7	
11	83	TRANCHAND Frederic	FRA	0:15:17.9	+0:47.1	
12	66	MERL Robert	AUT	0:15:24.7	+0:53.9	
13	81	BASSET Lucas	FRA	0:15:28.6	+0:57.8	
14	55	ALELIUNAS Vilius	LTU	0:15:35.7	+1:04.9	
15	84	HERTNER Fabian	SUI	0:15:39.4	+1:08.6	
16	86	KERSCHBAUMER Gernot	AUT	0:15:41.6	+1:10.8	
17	78	BERTUKS Edgars	LAT	0:15:41.7	+1:10.9	
18	89	KAAS Carl Godager	NOR	0:15:45.4	+1:14.6	
19	76	MIHAILOVS Kalvis	LAT	0:15:47.9	+1:17.1	
20	65	KRAL Vojtech	CZE	0:15:51.2	+1:20.4	
21	74	SIRMAIS Martins	LAT	0:15:54.5	+1:23.7	
22	67	LENKEI Zsolt	HUN	0:15:55.5	+1:24.7	
23	69	PROCHAZKA Jan	CZE	0:15:55.7	+1:24.9	
24	51	TIKHONOV Gleb	RUS	0:15:56.6	+1:25.8	
25	72	HOLMBERG Anders	SWE	0:15:58.3	+1:27.5	
26	88	KRATOV Oleksandr	UKR	0:16:02.3	+1:31.5	
27	54	FORNE Christopher	NZL	0:16:08.3	+1:37.5	
28	62	CAMBRIDGE Tane	NZL	0:16:11.7	+1:40.9	
29	60	SMITH Ross	USA	0:16:44.9	+2:14.1	
30	56	LIANG Xiyuan	CHN	0:17:09.9	+2:39.1	
31	52	BONE Eric	USA	0:17:25.8	+2:55.0	
32	63	BARATTO VIDAL Cleber	BRA	0:17:56.1	+3:25.3	
33	53	PEREIRA PASTURIZA Leandro	BRA	0:18:07.0	+3:36.2	
34	58	LI Qiaoping	CHN	0:19:15.8	+4:45.0	
35	59	RODRIGUEZ SANABRIA Oscar Andres	COL	0:19:21.6	+4:50.8	
36	61	CARDENAS CARRENO John Jairo	COL	0:19:58.3	+5:27.5	
	87	OESTERBOE Oystein Kvaal	NOR	MP		
	79	LASSEN Tue Agner Hjort	DEN	MP		
	57	CRONE Michael	RSA	DNF		

Participants						Weather	Temperature [°C]
Entries / NOCs	Finished	LAP	DNF	DSQ	DNS		
39/20	36	0	1	0	0	Sunny	27

LEGEND
DNF Did Not Finish
MP Missing Punch

Timing and Results provided by TISSOT





Race Analysis
 Analisis de Carrera

After: Finish

Rk	Start No	Name	Time	Hill 1	Hill 2	Hill 3	Hill 4	Hill 5	Hill 6	Hill 7	Hill 8	Hill 9	Hill 10
				Hill 11	Hill 12	Hill 13	Hill 14	Hill 15	Hill 16	Hill 17	Hill 18	Hill 19	Hill 20
1	82	KYBURZ Matthias SUI	0:14:30.8	0:00:23	0:00:39	0:00:57	0:02:53	0:04:01	0:06:22	0:06:40	0:07:08	0:07:23	0:08:46
				0:00:23	0:00:16	0:00:18	0:01:56	0:01:08	0:02:21	0:00:18	0:00:28	0:00:15	0:01:23
				0:10:15	0:11:22	0:11:39	0:11:59	0:12:12	0:12:36	0:13:03	0:13:31	0:13:53	0:14:21
				0:01:29	0:01:07	0:00:17	0:00:20	0:00:13	0:00:24	0:00:27	0:00:28	0:00:22	0:00:28
2	64	KHRAMOV Andrey RUS	0:14:42.9 +0:12.1	0:00:25	0:00:41	0:00:58	0:02:53	0:04:05	0:06:27	0:06:44	0:07:11	0:07:25	0:08:48
				0:00:25	0:00:16	0:00:17	0:01:55	0:01:12	0:02:22	0:00:17	0:00:27	0:00:14	0:01:23
				0:10:17	0:11:25	0:11:42	0:12:02	0:12:15	0:12:43	0:13:10	0:13:38	0:14:03	0:14:32
				0:01:29	0:01:08	0:00:17	0:00:20	0:00:13	0:00:28	0:00:27	0:00:28	0:00:25	0:00:29
3	80	LYSELL Jerker SWE	0:14:46.6 +0:15.8	0:00:23	0:00:41	0:00:59	0:02:55	0:04:04	0:06:29	0:06:46	0:07:16	0:07:30	0:08:54
				0:00:23	0:00:18	0:00:18	0:01:56	0:01:09	0:02:25	0:00:17	0:00:30	0:00:14	0:01:24
				0:10:24	0:11:32	0:11:49	0:12:09	0:12:22	0:12:49	0:13:16	0:13:43	0:14:06	0:14:37
				0:01:30	0:01:08	0:00:17	0:00:20	0:00:13	0:00:27	0:00:27	0:00:27	0:00:23	0:00:31
4	85	NIKOLOV Kiril BUL	0:14:47.2 +0:16.4	0:00:26	0:00:44	0:01:03	0:03:01	0:04:08	0:06:30	0:06:49	0:07:17	0:07:34	0:08:57
				0:00:26	0:00:18	0:00:19	0:01:58	0:01:07	0:02:22	0:00:19	0:00:28	0:00:17	0:01:23
				0:10:27	0:11:32	0:11:51	0:12:11	0:12:24	0:12:50	0:13:16	0:13:43	0:14:06	0:14:37
				0:01:30	0:01:05	0:00:19	0:00:20	0:00:13	0:00:26	0:00:26	0:00:27	0:00:23	0:00:31
5	77	HUBMANN Daniel SUI	0:14:48.8 +0:18.0	0:00:24	0:00:41	0:00:59	0:02:57	0:04:08	0:06:31	0:06:49	0:07:15	0:07:30	0:08:53
				0:00:24	0:00:17	0:00:18	0:01:58	0:01:11	0:02:23	0:00:18	0:00:26	0:00:15	0:01:23
				0:10:26	0:11:33	0:11:50	0:12:11	0:12:25	0:12:51	0:13:18	0:13:45	0:14:08	0:14:38
				0:01:33	0:01:07	0:00:17	0:00:21	0:00:14	0:00:26	0:00:27	0:00:27	0:00:23	0:00:30
6	75	STRAIN Murray GBR	0:14:50.5 +0:19.7	0:00:25	0:00:43	0:01:00	0:03:00	0:04:08	0:06:28	0:06:45	0:07:12	0:07:26	0:08:48
				0:00:25	0:00:18	0:00:17	0:02:00	0:01:08	0:02:20	0:00:17	0:00:27	0:00:14	0:01:22
				0:10:17	0:11:23	0:11:41	0:12:00	0:12:14	0:12:51	0:13:18	0:13:46	0:14:10	0:14:39
				0:01:29	0:01:06	0:00:18	0:00:19	0:00:14	0:00:37	0:00:27	0:00:28	0:00:24	0:00:29
7	68	FRASER Scott GBR	0:14:53.9 +0:23.1	0:00:26	0:00:44	0:01:02	0:02:58	0:04:06	0:06:26	0:06:44	0:07:12	0:07:27	0:08:48
				0:00:26	0:00:18	0:00:18	0:01:56	0:01:08	0:02:20	0:00:18	0:00:28	0:00:15	0:01:21
				0:10:16	0:11:24	0:11:43	0:12:04	0:12:19	0:12:46	0:13:15	0:13:45	0:14:11	0:14:44
				0:01:28	0:01:08	0:00:19	0:00:21	0:00:15	0:00:27	0:00:29	0:00:30	0:00:26	0:00:33



El Ingenio Park
Parque El Ingenio

The World Games
2013 C A L I
Fair Play To The Planet

FRI 2 AUG 2013

Orienteering
Orientación
Sprint Men
Carrera Corta Masculino



Race Analysis

Analisis de Carrera

Rk	Start No	Name	Time	Hill 1	Hill 2	Hill 3	Hill 4	Hill 5	Hill 6	Hill 7	Hill 8	Hill 9	Hill 10
				Hill 11	Hill 12	Hill 13	Hill 14	Hill 15	Hill 16	Hill 17	Hill 18	Hill 19	Hill 20
8	70	HANSEN Rasmus Thrane DEN	0:14:58.1 +0:27.3	0:00:26	0:00:44	0:01:03	0:02:57	0:04:04	0:06:26	0:06:44	0:07:13	0:07:27	0:08:51
				0:00:26	0:00:18	0:00:19	0:01:54	0:01:07	0:02:22	0:00:18	0:00:29	0:00:14	0:01:24
				0:10:21	0:11:30	0:11:48	0:12:09	0:12:23	0:12:51	0:13:19	0:13:48	0:14:15	0:14:44
9	71	KOVACS Adam HUN	0:15:03.6 +0:32.8	0:00:27	0:00:47	0:01:08	0:03:04	0:04:17	0:06:37	0:06:56	0:07:25	0:07:40	0:09:07
				0:00:27	0:00:20	0:00:21	0:01:56	0:01:13	0:02:20	0:00:19	0:00:29	0:00:15	0:01:27
				0:10:36	0:11:44	0:12:03	0:12:24	0:12:38	0:13:06	0:13:34	0:14:01	0:14:25	0:14:54
10	73	GVILDYS Jonas Vytautas LTU	0:15:05.5 +0:34.7	0:00:27	0:00:45	0:01:02	0:02:55	0:04:06	0:06:34	0:06:53	0:07:21	0:07:35	0:09:04
				0:00:27	0:00:18	0:00:17	0:01:53	0:01:11	0:02:28	0:00:19	0:00:28	0:00:14	0:01:29
				0:10:37	0:11:47	0:12:06	0:12:28	0:12:42	0:13:08	0:13:35	0:14:03	0:14:26	0:14:54
11	83	TRANCHAND Frederic FRA	0:15:17.9 +0:47.1	0:00:25	0:00:43	0:01:05	0:03:00	0:04:08	0:06:42	0:07:00	0:07:29	0:07:45	0:09:11
				0:00:25	0:00:18	0:00:22	0:01:55	0:01:08	0:02:34	0:00:18	0:00:29	0:00:16	0:01:26
				0:10:45	0:11:58	0:12:16	0:12:37	0:12:52	0:13:19	0:13:47	0:14:15	0:14:39	0:15:07
12	66	MERL Robert AUT	0:15:24.7 +0:53.9	0:00:26	0:00:44	0:01:01	0:02:57	0:04:08	0:06:36	0:06:54	0:07:25	0:07:41	0:09:11
				0:00:26	0:00:18	0:00:17	0:01:56	0:01:11	0:02:28	0:00:18	0:00:31	0:00:16	0:01:30
				0:10:48	0:11:58	0:12:17	0:12:38	0:12:52	0:13:20	0:13:49	0:14:18	0:14:43	0:15:14
13	81	BASSET Lucas FRA	0:15:28.6 +0:57.8	0:00:26	0:00:44	0:01:05	0:03:10	0:04:23	0:06:51	0:07:10	0:07:38	0:07:56	0:09:23
				0:00:26	0:00:18	0:00:21	0:02:05	0:01:13	0:02:28	0:00:19	0:00:28	0:00:18	0:01:27
				0:10:58	0:12:09	0:12:28	0:12:50	0:13:03	0:13:30	0:13:58	0:14:27	0:14:51	0:15:19
14	55	ALELIUNAS Vilius LTU	0:15:35.7 +1:04.9	0:00:24	0:00:44	0:01:03	0:03:03	0:04:18	0:06:49	0:07:08	0:07:37	0:07:56	0:09:24
				0:00:24	0:00:20	0:00:19	0:02:00	0:01:15	0:02:31	0:00:19	0:00:29	0:00:19	0:01:28
				0:11:02	0:12:12	0:12:30	0:12:53	0:13:07	0:13:34	0:14:02	0:14:31	0:14:55	0:15:26
15	84	HERTNER Fabian SUI	0:15:39.4 +1:08.6	0:00:26	0:00:43	0:01:12	0:03:09	0:04:18	0:06:43	0:07:03	0:07:33	0:07:52	0:09:19
				0:00:26	0:00:17	0:00:29	0:01:57	0:01:09	0:02:25	0:00:20	0:00:30	0:00:19	0:01:27
				0:10:53	0:12:05	0:12:23	0:12:44	0:12:59	0:13:26	0:13:55	0:14:24	0:14:53	0:15:26
16	86	KERSCHBAUMER Gernot AUT	0:15:41.6 +1:10.8	0:00:25	0:00:43	0:01:04	0:03:05	0:04:17	0:06:48	0:07:07	0:07:37	0:07:53	0:09:23
				0:00:25	0:00:18	0:00:21	0:02:01	0:01:12	0:02:31	0:00:19	0:00:30	0:00:16	0:01:30
				0:11:00	0:12:11	0:12:29	0:12:51	0:13:06	0:13:35	0:14:05	0:14:35	0:15:00	0:15:31
				0:01:37	0:01:11	0:00:18	0:00:22	0:00:15	0:00:29	0:00:30	0:00:30	0:00:25	0:00:31

Timing and Results provided by TISSOT





El Ingenio Park
Parque El Ingenio

The World Games
2013 C A L I
Fair Play To The Planet

FRI 2 AUG 2013

Orienteering
Orientación
Sprint Men
Carrera Corta Masculino



Race Analysis

Analisis de Carrera

Rk	Start No	Name	Time	Hill 1	Hill 2	Hill 3	Hill 4	Hill 5	Hill 6	Hill 7	Hill 8	Hill 9	Hill 10
				Hill 11	Hill 12	Hill 13	Hill 14	Hill 15	Hill 16	Hill 17	Hill 18	Hill 19	Hill 20
17	78	BERTUKS Edgars LAT	0:15:41.7 +1:10.9	0:00:26	0:00:44	0:01:03	0:03:06	0:04:18	0:06:45	0:07:03	0:07:30	0:08:04	0:09:32
				0:00:26	0:00:18	0:00:19	0:02:03	0:01:12	0:02:27	0:00:18	0:00:27	0:00:34	0:01:28
				0:11:05	0:12:14	0:12:33	0:12:54	0:13:09	0:13:37	0:14:06	0:14:35	0:14:59	0:15:30
18	89	KAAS Carl Godager NOR	0:15:45.4 +1:14.6	0:00:26	0:00:44	0:01:04	0:03:05	0:04:17	0:06:48	0:07:07	0:07:36	0:07:51	0:09:22
				0:00:26	0:00:18	0:00:20	0:02:01	0:01:12	0:02:31	0:00:19	0:00:29	0:00:15	0:01:31
				0:11:00	0:12:14	0:12:33	0:12:55	0:13:10	0:13:38	0:14:08	0:14:39	0:15:04	0:15:35
19	76	MIHAILOVS Kalvis LAT	0:15:47.9 +1:17.1	0:00:23	0:00:41	0:01:00	0:03:01	0:04:12	0:06:44	0:07:03	0:07:32	0:07:47	0:09:15
				0:00:23	0:00:18	0:00:19	0:02:01	0:01:11	0:02:32	0:00:19	0:00:29	0:00:15	0:01:28
				0:10:54	0:12:09	0:12:27	0:12:50	0:13:05	0:13:35	0:14:07	0:14:38	0:15:03	0:15:36
20	65	KRAL Vojtech CZE	0:15:51.2 +1:20.4	0:00:26	0:00:43	0:01:00	0:02:55	0:04:09	0:06:42	0:07:01	0:07:28	0:07:43	0:09:13
				0:00:26	0:00:17	0:00:17	0:01:55	0:01:14	0:02:33	0:00:19	0:00:27	0:00:15	0:01:30
				0:10:50	0:12:04	0:12:23	0:12:45	0:13:02	0:13:32	0:14:03	0:14:34	0:15:02	0:15:39
21	74	SIRMAIS Martins LAT	0:15:54.5 +1:23.7	0:00:28	0:00:47	0:01:08	0:03:06	0:04:21	0:06:53	0:07:12	0:07:40	0:07:55	0:09:23
				0:00:28	0:00:19	0:00:21	0:01:58	0:01:15	0:02:32	0:00:19	0:00:28	0:00:15	0:01:28
				0:11:00	0:12:13	0:12:32	0:12:54	0:13:08	0:13:52	0:14:20	0:14:48	0:15:13	0:15:43
22	67	LENKEI Zsolt HUN	0:15:55.5 +1:24.7	0:00:25	0:00:45	0:01:02	0:03:06	0:04:20	0:06:59	0:07:18	0:07:46	0:08:01	0:09:30
				0:00:25	0:00:20	0:00:17	0:02:04	0:01:14	0:02:39	0:00:19	0:00:28	0:00:15	0:01:29
				0:11:07	0:12:20	0:12:39	0:13:01	0:13:15	0:13:43	0:14:12	0:14:43	0:15:08	0:15:44
23	69	PROCHAZKA Jan CZE	0:15:55.7 +1:24.9	0:00:26	0:00:45	0:01:09	0:03:12	0:04:26	0:07:01	0:07:20	0:07:50	0:08:07	0:09:34
				0:00:26	0:00:19	0:00:24	0:02:03	0:01:14	0:02:35	0:00:19	0:00:30	0:00:17	0:01:27
				0:11:09	0:12:21	0:12:43	0:13:04	0:13:19	0:13:47	0:14:17	0:14:47	0:15:13	0:15:44
24	51	TIKHONOV Gleb RUS	0:15:56.6 +1:25.8	0:00:27	0:00:46	0:01:05	0:03:06	0:04:18	0:06:50	0:07:10	0:07:41	0:07:57	0:09:29
				0:00:27	0:00:19	0:00:19	0:02:01	0:01:12	0:02:32	0:00:20	0:00:31	0:00:16	0:01:32
				0:11:03	0:12:15	0:12:34	0:12:55	0:13:11	0:13:56	0:14:23	0:14:52	0:15:17	0:15:46
25	72	HOLMBERG Anders SWE	0:15:58.3 +1:27.5	0:00:25	0:00:43	0:01:01	0:02:58	0:04:11	0:06:47	0:07:08	0:07:38	0:07:54	0:09:20
				0:00:25	0:00:18	0:00:18	0:01:57	0:01:13	0:02:36	0:00:21	0:00:30	0:00:16	0:01:26
				0:10:54	0:12:05	0:12:24	0:12:45	0:13:08	0:13:37	0:14:07	0:14:37	0:15:16	0:15:47
				0:01:34	0:01:11	0:00:19	0:00:21	0:00:23	0:00:29	0:00:30	0:00:30	0:00:39	0:00:31

Timing and Results provided by TISSOT





El Ingenio Park
Parque El Ingenio

The World Games
2013 C A L I
Fair Play To The Planet

FRI 2 AUG 2013

Orienteering
Orientación
Sprint Men
Carrera Corta Masculino



Race Analysis

Analisis de Carrera

Rk	Start No	Name	Time	Hill 1	Hill 2	Hill 3	Hill 4	Hill 5	Hill 6	Hill 7	Hill 8	Hill 9	Hill 10
				Hill 11	Hill 12	Hill 13	Hill 14	Hill 15	Hill 16	Hill 17	Hill 18	Hill 19	Hill 20
26	88	KRATOV Oleksandr UKR	0:16:02.3 +1:31.5	0:00:25	0:00:43	0:01:02	0:03:07	0:04:25	0:06:59	0:07:17	0:07:46	0:08:02	0:09:31
				0:00:25	0:00:18	0:00:19	0:02:05	0:01:18	0:02:34	0:00:18	0:00:29	0:00:16	0:01:29
				0:11:08	0:12:21	0:12:40	0:13:02	0:13:17	0:13:46	0:14:16	0:14:48	0:15:14	0:15:50
27	54	FORNE Christopher NZL	0:16:08.3 +1:37.5	0:00:26	0:00:46	0:01:09	0:03:16	0:04:34	0:07:10	0:07:30	0:08:01	0:08:16	0:09:49
				0:00:26	0:00:20	0:00:23	0:02:07	0:01:18	0:02:36	0:00:20	0:00:31	0:00:15	0:01:33
				0:11:27	0:12:42	0:13:01	0:13:25	0:13:40	0:14:08	0:14:36	0:15:04	0:15:29	0:15:58
28	62	CAMBRIDGE Tane NZL	0:16:11.7 +1:40.9	0:00:26	0:00:46	0:01:06	0:03:13	0:04:29	0:07:06	0:07:25	0:07:55	0:08:12	0:09:43
				0:00:26	0:00:20	0:00:20	0:02:07	0:01:16	0:02:37	0:00:19	0:00:30	0:00:17	0:01:31
				0:11:23	0:12:37	0:12:56	0:13:17	0:13:32	0:14:02	0:14:33	0:15:03	0:15:28	0:16:01
29	60	SMITH Ross USA	0:16:44.9 +2:14.1	0:00:25	0:00:44	0:01:03	0:03:14	0:04:30	0:07:11	0:07:30	0:08:01	0:08:20	0:09:56
				0:00:25	0:00:19	0:00:19	0:02:11	0:01:16	0:02:41	0:00:19	0:00:31	0:00:19	0:01:36
				0:11:41	0:12:57	0:13:17	0:13:41	0:13:56	0:14:26	0:14:58	0:15:31	0:15:58	0:16:33
30	56	LIANG Xiyuan CHN	0:17:09.9 +2:39.1	0:00:28	0:00:47	0:01:05	0:03:08	0:04:27	0:07:27	0:07:48	0:08:22	0:08:39	0:10:17
				0:00:28	0:00:19	0:00:18	0:02:03	0:01:19	0:03:00	0:00:21	0:00:34	0:00:17	0:01:38
				0:12:05	0:13:22	0:13:41	0:14:05	0:14:21	0:14:52	0:15:23	0:15:55	0:16:24	0:16:59
31	52	BONE Eric USA	0:17:25.8 +2:55.0	0:00:27	0:00:50	0:01:11	0:03:20	0:04:38	0:07:34	0:07:58	0:08:29	0:08:45	0:10:21
				0:00:27	0:00:23	0:00:21	0:02:09	0:01:18	0:02:56	0:00:24	0:00:31	0:00:16	0:01:36
				0:11:57	0:13:16	0:13:35	0:13:58	0:14:15	0:14:51	0:15:22	0:15:52	0:16:42	0:17:13
32	63	BARATTO VIDAL Cleber BRA	0:17:56.1 +3:25.3	0:00:30	0:00:51	0:01:14	0:03:29	0:04:51	0:07:38	0:07:58	0:08:30	0:08:46	0:10:28
				0:00:30	0:00:21	0:00:23	0:02:15	0:01:22	0:02:47	0:00:20	0:00:32	0:00:16	0:01:42
				0:12:18	0:13:38	0:13:57	0:14:22	0:14:46	0:15:34	0:16:08	0:16:41	0:17:10	0:17:46
33	53	PEREIRA PASTURIZA Leandro BRA	0:18:07.0 +3:36.2	0:00:25	0:00:44	0:01:03	0:03:23	0:04:46	0:07:44	0:08:04	0:08:37	0:08:54	0:10:38
				0:00:25	0:00:19	0:00:19	0:02:20	0:01:23	0:02:58	0:00:20	0:00:33	0:00:17	0:01:44
				0:12:28	0:13:50	0:14:13	0:14:48	0:15:06	0:15:40	0:16:14	0:16:48	0:17:18	0:17:54
34	58	LI Qiaoping CHN	0:19:15.8 +4:45.0	0:01:52	0:02:08	0:02:42	0:04:50	0:06:13	0:09:00	0:09:22	0:09:54	0:10:16	0:11:51
				0:01:52	0:00:16	0:00:34	0:02:08	0:01:23	0:02:47	0:00:22	0:00:32	0:00:22	0:01:35
				0:13:39	0:14:55	0:15:16	0:15:38	0:16:23	0:16:58	0:17:30	0:18:03	0:18:31	0:19:04
				0:01:48	0:01:16	0:00:21	0:00:22	0:00:45	0:00:35	0:00:32	0:00:33	0:00:28	0:00:33

Timing and Results provided by TISSOT





Race Analysis
Análisis de Carrera

Rk	Start No	Name	Time	Hill 1	Hill 2	Hill 3	Hill 4	Hill 5	Hill 6	Hill 7	Hill 8	Hill 9	Hill 10
				Hill 11	Hill 12	Hill 13	Hill 14	Hill 15	Hill 16	Hill 17	Hill 18	Hill 19	Hill 20
35	59	RODRIGUEZ SANABRIA Oscar Andres COL	0:19:21.6 +4:50.8	0:00:31	0:00:53	0:01:13	0:03:28	0:04:55	0:08:17	0:08:39	0:09:13	0:09:30	0:11:20
				0:00:31	0:00:22	0:00:20	0:02:15	0:01:27	0:03:22	0:00:22	0:00:34	0:00:17	0:01:50
				0:13:22	0:14:53	0:15:14	0:15:42	0:16:01	0:16:52	0:17:31	0:18:06	0:18:33	0:19:10
				0:02:02	0:01:31	0:00:21	0:00:28	0:00:19	0:00:51	0:00:39	0:00:35	0:00:27	0:00:37
36	61	CARDENAS CARRENO John Jairo COL	0:19:58.3 +5:27.5	0:00:28	0:00:50	0:01:11	0:03:19	0:04:42	0:07:52	0:08:14	0:08:48	0:09:11	0:10:54
				0:00:28	0:00:22	0:00:21	0:02:08	0:01:23	0:03:10	0:00:22	0:00:34	0:00:23	0:01:43
				0:12:49	0:14:23	0:14:43	0:15:12	0:15:31	0:17:14	0:17:52	0:18:29	0:19:05	0:19:45
				0:01:55	0:01:34	0:00:20	0:00:29	0:00:19	0:01:43	0:00:38	0:00:37	0:00:36	0:00:40
87	OESTERBOE Oystein Kvaal NOR	0:15:43.9	0:00:26	0:00:44	0:01:06	0:03:06	0:04:18	0:06:45	0:07:03	0:07:32	0:07:47	0:09:12	
			0:00:26	0:00:18	0:00:22	0:02:00	0:01:12	0:02:27	0:00:18	0:00:29	0:00:15	0:01:25	
			0:10:46	0:11:54	0:12:12	0:12:34	0:12:49	0:13:18	0:13:45	0:14:15	0:15:00		
			0:01:34	0:01:08	0:00:18	0:00:22	0:00:15	0:00:29	0:00:27	0:00:30	0:00:45		
79	LASSEN Tue Agner Hjort DEN	0:15:52.3	0:00:27	0:00:55	0:01:13	0:03:14	0:04:25	0:06:54	0:07:12	0:07:41	0:07:56	0:09:26	
			0:00:27	0:00:28	0:00:18	0:02:01	0:01:11	0:02:29	0:00:18	0:00:29	0:00:15	0:01:30	
			0:11:01	0:12:13	0:12:32	0:12:54	0:13:10	0:13:39	0:14:08	0:14:40	0:15:04		
			0:01:35	0:01:12	0:00:19	0:00:22	0:00:16	0:00:29	0:00:29	0:00:32	0:00:24		
57	CRONE Michael RSA	0:16:38.6	0:00:23	0:00:41	0:01:00	0:03:07	0:04:26	0:07:21	0:07:42	0:08:13	0:08:30	0:10:02	
			0:00:23	0:00:18	0:00:19	0:02:07	0:01:19	0:02:55	0:00:21	0:00:31	0:00:17	0:01:32	
			0:11:39	0:12:55	0:13:14	0:15:25			0:15:54	0:16:26	0:13:53	0:14:22	
			0:01:37	0:01:16	0:00:19	0:02:11			0:00:29	0:00:32	-0:02:33	0:00:29	

NOTES

Intermediate (lap) times are information recorded from transponders. Final time used for ranking at the end of the race is determined with photo-finish for all riders.

LEGEND

DNF Did Not Finish

MP Missing Punch



RESULTBOOK

ORIENTEERING

Men's Middle Distance



The World Games
2013 CALI
Fair Play To The Planet



A STAR ALLIANCE MEMBER



ti mano amiga





Medallists

Medallistas

Medal	Name	NOC
GOLD	KYBURZ Matthias	SUI - Switzerland
SILVER	HUBMANN Daniel	SUI - Switzerland
BRONZE	ALELIUNAS Vilius	LTU - Lithuania

RESULTBOOK

ORIENTEERING

Men's Middle Distance Final



The World Games
2013 CALI
Fair Play To The Planet



sura



Avianca
A STAR ALLIANCE MEMBER

TISSOT

Comfandi
tu mano amiga

Carvajal



Start List
Lista de Salida

Start Order	Start Number	Start Time	Name	NOC Code	Remarks
1	51	11:30:00	BARATTO VIDAL Cleber	BRA	
2	52	11:32:00	CARDENAS CARRENO John Jairo	COL	
3	53	11:34:00	PEREIRA PASTURIZA Leandro	BRA	
4	54	11:36:00	CAMBRIDGE Tane	NZL	
5	55	11:38:00	LI Qiaoping	CHN	
6	56	11:40:00	FORNE Christopher	NZL	
7	57	11:42:00	ALELIUNAS Vilius	LTU	
8	58	11:44:00	RODRIGUEZ SANABRIA Oscar Andres	COL	
9	59	11:46:00	LIANG Xiyuan	CHN	
10	60	11:48:00	TIKHONOV Gleb	RUS	
11	61	11:50:00	SMITH Ross	USA	
12	62	11:52:00	CRONE Michael	RSA	
13	63	11:54:00	BONE Eric	USA	
14	64	11:56:00	GVILDYS Jonas Vytautas	LTU	
15	65	11:58:00	SIRMAIS Martins	LAT	
16	66	12:00:00	MERL Robert	AUT	
17	67	12:02:00	STRAIN Murray	GBR	
18	68	12:04:00	HOLMBERG Anders	SWE	
19	69	12:06:00	MIHAILOVS Kalvis	LAT	
20	70	12:08:00	KRAL Vojtech	CZE	
21	71	12:10:00	FRASER Scott	GBR	
22	72	12:12:00	PROCHAZKA Jan	CZE	
23	73	12:14:00	HANSEN Rasmus Thrane	DEN	
24	74	12:16:00	LENKEI Zsolt	HUN	
25	75	12:18:00	KHRAMOV Andrey	RUS	
26	76	12:20:00	KOVACS Adam	HUN	
27	77	12:22:00	OESTERBOE Oystein Kvaal	NOR	
28	78	12:24:00	LYSELL Jerker	SWE	
29	79	12:26:00	KRATOV Oleksandr	UKR	
30	80	12:28:00	HERTNER Fabian	SUI	
31	81	12:30:00	TRANCHAND Frederic	FRA	
32	82	12:32:00	KYBURZ Matthias	SUI	
33	83	12:34:00	LASSEN Tue Agner Hjort	DEN	
34	84	12:36:00	KAAS Carl Godager	NOR	
35	85	12:38:00	BASSET Lucas	FRA	
36	86	12:40:00	NIKOLOV Kiril	BUL	
37	87	12:42:00	HUBMANN Daniel	SUI	
38	88	12:44:00	BERTUKS Edgars	LAT	
39	89	12:46:00	KERSCHBAUMER Gernot	AUT	





Official Results
Resultados Oficiales

Rk	Start No	Name	NOC Code	Time	Time Behind	Remarks
1	82	KYBURZ Matthias	SUI	0:34:04.5		
2	87	HUBMANN Daniel	SUI	0:35:42.1	+1:37.6	
3	57	ALELIUNAS Vilius	LTU	0:35:42.5	+1:38.0	
4	73	HANSEN Rasmus Thrane	DEN	0:35:45.0	+1:40.5	
5	85	BASSET Lucas	FRA	0:35:50.9	+1:46.4	
6	88	BERTUKS Edgars	LAT	0:35:54.9	+1:50.4	
7	64	GVILDYS Jonas Vytautas	LTU	0:36:00.2	+1:55.7	
8	81	FRANCHAND Frederic	FRA	0:36:06.8	+2:02.3	
9	66	MERL Robert	AUT	0:36:33.7	+2:29.2	
10	83	LASSEN Tue Agner Hjort	DEN	0:36:35.6	+2:31.1	
11	89	KERSCHBAUMER Gernot	AUT	0:36:50.9	+2:46.4	
12	84	KAAS Carl Godager	NOR	0:36:51.5	+2:47.0	
13	77	OESTERBOE Oystein Kvaal	NOR	0:36:59.8	+2:55.3	
14	67	STRAIN Murray	GBR	0:37:07.1	+3:02.6	
15	78	LYSELL Jerker	SWE	0:37:13.9	+3:09.4	
16	75	KHRAMOV Andrey	RUS	0:37:16.0	+3:11.5	
17	80	HERTNER Fabian	SUI	0:37:16.8	+3:12.3	
18	79	KRATOV Oleksandr	UKR	0:38:14.6	+4:10.1	
19	70	KRAL Vojtech	CZE	0:38:31.3	+4:26.8	
20	56	FORNE Christopher	NZL	0:38:35.5	+4:31.0	
21	60	TIKHONOV Gleb	RUS	0:38:42.8	+4:38.3	
22	76	KOVACS Adam	HUN	0:39:03.8	+4:59.3	
23	86	NIKOLOV Kiril	BUL	0:39:04.5	+5:00.0	
24	74	LENKEI Zsolt	HUN	0:39:16.1	+5:11.6	
25	55	LI Qiaoping	CHN	0:39:18.7	+5:14.2	
26	68	HOLMBERG Anders	SWE	0:39:26.8	+5:22.3	
27	65	SIRMAIS Martins	LAT	0:39:28.9	+5:24.4	
28	54	CAMBRIDGE Tane	NZL	0:41:44.7	+7:40.2	
29	53	PEREIRA PASTURIZA Leandro	BRA	0:42:01.4	+7:56.9	
30	63	BONE Eric	USA	0:42:18.3	+8:13.8	
31	59	LIANG Xiyuan	CHN	0:42:32.4	+8:27.9	
32	72	PROCHAZKA Jan	CZE	0:42:35.9	+8:31.4	
33	62	CRONE Michael	RSA	0:44:57.2	+10:52.7	
34	61	SMITH Ross	USA	0:45:10.5	+11:06.0	
35	51	BARATTO VIDAL Cleber	BRA	0:46:17.6	+12:13.1	
36	58	RODRIGUEZ SANABRIA Oscar Andres	COL	0:56:03.4	+21:58.9	
37	52	CARDENAS CARRENO John Jairo	COL	1:33:18.7	+59:14.2	
	69	MIHAILOVS Kalvis	LAT	MP		
	71	FRASER Scott	GBR	DNF		

Participants						Weather	Temperature [°C]
Entries / NOCs	Finished	LAP	DNF	DSQ	DNS		
39/20	37	0	1	0	0	Sunny	27

LEGEND
DNF Did Not Finish MP Missing Punch





Race Analysis
Análisis de Carrera

After: Finish

Rk	Start No	Name	Time	Hill 1	Hill 2	Hill 3	Hill 4	Hill 5	Hill 6	Hill 7	Hill 8	Hill 9	Hill 10	Hill 11
				Hill 12	Hill 13	Hill 14	Hill 15	Hill 16	Hill 17	Hill 18	Hill 19	Hill 20	Hill 21	Hill 22
				Hill 23	Hill 24	Hill 25	Hill 26	Hill 27	Hill 28	Hill 29	Hill 30	Hill 31	Hill 32	Hill 33
1	82	KYBURZ Matthias SUI	0:34:04.5	0:01:05	0:02:57	0:03:25	0:05:31	0:07:17	0:07:38	0:08:36	0:09:08	0:11:30	0:12:23	0:12:57
				0:01:05	0:01:52	0:00:28	0:02:06	0:01:46	0:00:21	0:00:58	0:00:32	0:02:22	0:00:53	0:00:34
				0:14:50	0:15:31	0:16:07	0:16:31	0:16:58	0:18:22	0:18:55	0:19:24	0:19:50	0:21:19	0:22:56
				0:01:53	0:00:41	0:00:36	0:00:24	0:00:27	0:01:24	0:00:33	0:00:29	0:00:26	0:01:29	0:01:37
				0:23:41	0:24:03	0:25:49	0:27:31	0:28:04	0:30:27	0:31:39	0:32:21	0:33:06	0:33:33	0:33:53
2	87	HUBMANN Daniel SUI	0:35:42.1 +1:37.6	0:01:10	0:02:56	0:03:31	0:05:57	0:07:51	0:08:13	0:09:12	0:09:45	0:12:02	0:12:57	0:13:34
				0:01:10	0:01:46	0:00:35	0:02:26	0:01:54	0:00:22	0:00:59	0:00:33	0:02:17	0:00:55	0:00:37
				0:15:22	0:16:03	0:16:39	0:17:02	0:17:32	0:18:48	0:19:21	0:19:59	0:20:24	0:22:01	0:23:47
				0:01:48	0:00:41	0:00:36	0:00:23	0:00:30	0:01:16	0:00:33	0:00:38	0:00:25	0:01:37	0:01:46
				0:24:36	0:24:59	0:26:57	0:28:33	0:29:06	0:31:29	0:32:56	0:33:41	0:34:40	0:35:07	0:35:28
3	57	ALELIUNAS Vilius LTU	0:35:42.5 +1:38.0	0:01:04	0:02:54	0:03:27	0:05:56	0:07:37	0:08:02	0:09:02	0:09:35	0:11:54	0:12:50	0:13:30
				0:01:04	0:01:50	0:00:33	0:02:29	0:01:41	0:00:25	0:01:00	0:00:33	0:02:19	0:00:56	0:00:40
				0:15:20	0:16:05	0:16:40	0:17:03	0:17:33	0:18:49	0:19:22	0:19:56	0:20:22	0:21:55	0:23:51
				0:01:50	0:00:45	0:00:35	0:00:23	0:00:30	0:01:16	0:00:33	0:00:34	0:00:26	0:01:33	0:01:56
				0:24:42	0:25:11	0:27:02	0:29:02	0:29:35	0:31:56	0:33:12	0:33:58	0:34:44	0:35:11	0:35:30
4	73	HANSEN Rasmus Thrane DEN	0:35:45.0 +1:40.5	0:01:09	0:03:04	0:03:34	0:05:55	0:07:28	0:07:54	0:08:53	0:09:26	0:11:46	0:12:42	0:13:19
				0:01:09	0:01:55	0:00:30	0:02:21	0:01:33	0:00:26	0:00:59	0:00:33	0:02:20	0:00:56	0:00:37
				0:15:06	0:15:53	0:16:30	0:16:52	0:17:23	0:18:48	0:19:19	0:19:49	0:20:15	0:21:39	0:23:20
				0:01:47	0:00:47	0:00:37	0:00:22	0:00:31	0:01:25	0:00:31	0:00:30	0:00:26	0:01:24	0:01:41
				0:24:09	0:24:31	0:26:16	0:28:37	0:29:14	0:31:44	0:33:11	0:33:55	0:34:40	0:35:11	0:35:33
5	85	BASSET Lucas FRA	0:35:50.9 +1:46.4	0:01:11	0:03:08	0:04:11	0:06:33	0:08:13	0:08:47	0:09:47	0:10:20	0:12:51	0:13:47	0:14:23
				0:01:11	0:01:57	0:01:03	0:02:22	0:01:40	0:00:34	0:01:00	0:00:33	0:02:31	0:00:56	0:00:36
				0:16:15	0:17:02	0:17:38	0:18:01	0:18:30	0:19:49	0:20:21	0:20:54	0:21:21	0:22:45	0:24:26
				0:01:52	0:00:47	0:00:36	0:00:23	0:00:29	0:01:19	0:00:32	0:00:33	0:00:27	0:01:24	0:01:41
				0:25:18	0:25:41	0:27:37	0:29:17	0:29:46	0:32:09	0:33:22	0:34:04	0:34:53	0:35:18	0:35:38
			0:00:52	0:00:23	0:01:56	0:01:40	0:00:29	0:02:23	0:01:13	0:00:42	0:00:49	0:00:25	0:00:20	





Race Analysis

Análisis de Carrera

Rk	Start No	Name	Time	Hill 1	Hill 2	Hill 3	Hill 4	Hill 5	Hill 6	Hill 7	Hill 8	Hill 9	Hill 10	Hill 11
				Hill 12	Hill 13	Hill 14	Hill 15	Hill 16	Hill 17	Hill 18	Hill 19	Hill 20	Hill 21	Hill 22
				Hill 23	Hill 24	Hill 25	Hill 26	Hill 27	Hill 28	Hill 29	Hill 30	Hill 31	Hill 32	Hill 33
6	88	BERTUKS Edgars LAT	0:35:54.9 +1:50.4	0:01:09	0:03:11	0:03:39	0:06:19	0:08:11	0:08:34	0:09:33	0:10:05	0:12:27	0:13:20	0:13:57
				0:01:09	0:02:02	0:00:28	0:02:40	0:01:52	0:00:23	0:00:59	0:00:32	0:02:22	0:00:53	0:00:37
				0:15:45	0:16:28	0:17:08	0:17:32	0:18:00	0:19:22	0:19:54	0:20:26	0:20:54	0:22:29	0:24:08
				0:01:48	0:00:43	0:00:40	0:00:24	0:00:28	0:01:22	0:00:32	0:00:32	0:00:28	0:01:35	0:01:39
7	64	GVILDYS Jonas Vytautas LTU	0:36:00.2 +1:55.7	0:01:09	0:02:59	0:03:32	0:05:55	0:07:45	0:08:08	0:09:07	0:09:42	0:12:14	0:13:10	0:13:48
				0:01:09	0:01:50	0:00:33	0:02:23	0:01:50	0:00:23	0:00:59	0:00:35	0:02:32	0:00:56	0:00:38
				0:15:36	0:16:26	0:17:05	0:17:28	0:17:57	0:19:17	0:19:49	0:20:23	0:20:49	0:22:33	0:24:16
				0:01:48	0:00:50	0:00:39	0:00:23	0:00:29	0:01:20	0:00:32	0:00:34	0:00:26	0:01:44	0:01:43
8	81	TRANCHAND Frederic FRA	0:36:06.8 +2:02.3	0:01:08	0:03:03	0:03:31	0:05:48	0:07:54	0:08:18	0:09:13	0:09:43	0:12:03	0:12:55	0:13:32
				0:01:08	0:01:55	0:00:28	0:02:17	0:02:06	0:00:24	0:00:55	0:00:30	0:02:20	0:00:52	0:00:37
				0:15:17	0:16:02	0:16:39	0:17:02	0:17:30	0:18:51	0:19:27	0:20:01	0:20:28	0:22:03	0:23:50
				0:01:45	0:00:45	0:00:37	0:00:23	0:00:28	0:01:21	0:00:36	0:00:34	0:00:27	0:01:35	0:01:47
9	66	MERL Robert AUT	0:36:33.7 +2:29.2	0:01:10	0:03:05	0:03:34	0:05:54	0:07:32	0:08:09	0:09:03	0:09:33	0:12:23	0:13:19	0:13:55
				0:01:10	0:01:55	0:00:29	0:02:20	0:01:38	0:00:37	0:00:54	0:00:30	0:02:50	0:00:56	0:00:36
				0:15:53	0:16:42	0:17:23	0:17:46	0:18:16	0:19:36	0:20:08	0:20:45	0:21:13	0:22:36	0:24:18
				0:01:58	0:00:49	0:00:41	0:00:23	0:00:30	0:01:20	0:00:32	0:00:37	0:00:28	0:01:23	0:01:42
10	83	LASSEN Tue Agner Hjort DEN	0:36:35.6 +2:31.1	0:01:11	0:03:08	0:03:38	0:06:00	0:08:20	0:08:43	0:09:43	0:10:16	0:12:40	0:13:39	0:14:17
				0:01:11	0:01:57	0:00:30	0:02:22	0:02:20	0:00:23	0:01:00	0:00:33	0:02:24	0:00:59	0:00:38
				0:16:09	0:17:01	0:17:37	0:18:00	0:18:30	0:19:52	0:20:27	0:21:02	0:21:30	0:23:06	0:24:54
				0:01:52	0:00:52	0:00:36	0:00:23	0:00:30	0:01:22	0:00:35	0:00:35	0:00:28	0:01:36	0:01:48
				0:25:39	0:26:11	0:28:08	0:29:46	0:30:14	0:32:42	0:34:01	0:34:44	0:35:34	0:36:02	0:36:20
				0:00:45	0:00:32	0:01:57	0:01:38	0:00:28	0:02:28	0:01:19	0:00:43	0:00:50	0:00:28	0:00:18





Race Analysis

Analisis de Carrera

Rk	Start No	Name	Time	Hill 1	Hill 2	Hill 3	Hill 4	Hill 5	Hill 6	Hill 7	Hill 8	Hill 9	Hill 10	Hill 11
				Hill 12	Hill 13	Hill 14	Hill 15	Hill 16	Hill 17	Hill 18	Hill 19	Hill 20	Hill 21	Hill 22
				Hill 23	Hill 24	Hill 25	Hill 26	Hill 27	Hill 28	Hill 29	Hill 30	Hill 31	Hill 32	Hill 33
11	89	KERSCHBAUMER Gernot AUT	0:36:50.9 +2:46.4	0:01:10	0:03:08	0:03:37	0:06:11	0:07:50	0:08:16	0:09:17	0:09:49	0:12:12	0:13:10	0:13:48
				0:01:10	0:01:58	0:00:29	0:02:34	0:01:39	0:00:26	0:01:01	0:00:32	0:02:23	0:00:58	0:00:38
				0:15:40	0:16:31	0:17:08	0:17:31	0:18:00	0:19:30	0:20:03	0:20:37	0:21:04	0:22:34	0:24:42
				0:01:52	0:00:51	0:00:37	0:00:23	0:00:29	0:01:30	0:00:33	0:00:34	0:00:27	0:01:30	0:02:08
12	84	KAAS Carl Godager NOR	0:36:51.5 +2:47.0	0:01:15	0:03:10	0:03:38	0:06:03	0:07:46	0:08:19	0:09:23	0:09:59	0:12:30	0:13:30	0:14:09
				0:01:15	0:01:55	0:00:28	0:02:25	0:01:43	0:00:33	0:01:04	0:00:36	0:02:31	0:01:00	0:00:39
				0:16:04	0:16:49	0:17:26	0:17:49	0:18:19	0:19:43	0:20:16	0:20:47	0:21:15	0:22:54	0:24:43
				0:01:55	0:00:45	0:00:37	0:00:23	0:00:30	0:01:24	0:00:33	0:00:31	0:00:28	0:01:39	0:01:49
13	77	OESTERBOE Oystein Kvaal NOR	0:36:59.8 +2:55.3	0:01:09	0:02:56	0:03:27	0:05:55	0:07:31	0:07:58	0:08:58	0:09:34	0:12:04	0:13:01	0:13:38
				0:01:09	0:01:47	0:00:31	0:02:28	0:01:36	0:00:27	0:01:00	0:00:36	0:02:30	0:00:57	0:00:37
				0:15:32	0:16:17	0:16:54	0:17:17	0:17:46	0:19:02	0:19:33	0:20:07	0:20:33	0:22:11	0:24:18
				0:01:54	0:00:45	0:00:37	0:00:23	0:00:29	0:01:16	0:00:31	0:00:34	0:00:26	0:01:38	0:02:07
14	67	STRAIN Murray GBR	0:37:07.1 +3:02.6	0:01:11	0:03:02	0:03:35	0:06:07	0:08:05	0:08:29	0:09:26	0:09:59	0:12:25	0:13:23	0:13:59
				0:01:11	0:01:51	0:00:33	0:02:32	0:01:58	0:00:24	0:00:57	0:00:33	0:02:26	0:00:58	0:00:36
				0:15:48	0:16:34	0:17:12	0:17:34	0:18:02	0:19:28	0:19:59	0:20:32	0:20:58	0:22:47	0:24:36
				0:01:49	0:00:46	0:00:38	0:00:22	0:00:28	0:01:26	0:00:31	0:00:33	0:00:26	0:01:49	0:01:49
15	78	LYSELL Jerker SWE	0:37:13.9 +3:09.4	0:01:05	0:03:26	0:03:55	0:06:13	0:07:51	0:08:30	0:09:28	0:09:58	0:12:26	0:13:17	0:13:53
				0:01:05	0:02:21	0:00:29	0:02:18	0:01:38	0:00:39	0:00:58	0:00:30	0:02:28	0:00:51	0:00:36
				0:15:41	0:16:28	0:17:04	0:17:25	0:17:53	0:19:28	0:20:00	0:20:32	0:20:59	0:22:43	0:24:30
				0:01:48	0:00:47	0:00:36	0:00:21	0:00:28	0:01:35	0:00:32	0:00:32	0:00:27	0:01:44	0:01:47
				0:25:15	0:25:39	0:27:34	0:29:56	0:30:26	0:32:59	0:34:20	0:35:12	0:36:08	0:36:37	0:36:58
				0:00:45	0:00:24	0:01:55	0:02:22	0:00:30	0:02:33	0:01:21	0:00:52	0:00:56	0:00:29	0:00:21





Race Analysis

Analisis de Carrera

Rk	Start No	Name	Time	Hill 1	Hill 2	Hill 3	Hill 4	Hill 5	Hill 6	Hill 7	Hill 8	Hill 9	Hill 10	Hill 11
				Hill 12	Hill 13	Hill 14	Hill 15	Hill 16	Hill 17	Hill 18	Hill 19	Hill 20	Hill 21	Hill 22
				Hill 23	Hill 24	Hill 25	Hill 26	Hill 27	Hill 28	Hill 29	Hill 30	Hill 31	Hill 32	Hill 33
16	75	KHRAMOV Andrey RUS	0:37:16.0 +3:11.5	0:01:15	0:03:05	0:03:57	0:06:31	0:08:26	0:08:51	0:09:48	0:10:24	0:12:43	0:13:41	0:14:18
				0:01:15	0:01:50	0:00:52	0:02:34	0:01:55	0:00:25	0:00:57	0:00:36	0:02:19	0:00:58	0:00:37
				0:16:06	0:16:50	0:17:29	0:17:51	0:18:21	0:19:46	0:20:19	0:20:53	0:21:21	0:23:08	0:24:57
				0:01:48	0:00:44	0:00:39	0:00:22	0:00:30	0:01:25	0:00:33	0:00:34	0:00:28	0:01:47	0:01:49
				0:25:50	0:26:14	0:28:03	0:29:48	0:30:33	0:32:58	0:34:32	0:35:16	0:36:17	0:36:44	0:37:03
17	80	HERTNER Fabian SUI	0:37:16.8 +3:12.3	0:01:07	0:03:03	0:03:31	0:05:49	0:07:30	0:08:18	0:09:16	0:09:50	0:12:19	0:13:17	0:13:57
				0:01:07	0:01:56	0:00:28	0:02:18	0:01:41	0:00:48	0:00:58	0:00:34	0:02:29	0:00:58	0:00:40
				0:15:51	0:16:42	0:17:20	0:17:44	0:18:14	0:19:40	0:20:14	0:20:48	0:21:16	0:23:03	0:24:50
				0:01:54	0:00:51	0:00:38	0:00:24	0:00:30	0:01:26	0:00:34	0:00:34	0:00:28	0:01:47	0:01:47
				0:25:41	0:26:14	0:28:14	0:29:59	0:30:43	0:33:06	0:34:35	0:35:20	0:36:13	0:36:40	0:37:01
18	79	KRATOV Oleksandr UKR	0:38:14.6 +4:10.1	0:01:11	0:03:01	0:03:34	0:05:53	0:07:35	0:08:11	0:09:11	0:09:43	0:12:14	0:13:06	0:13:43
				0:01:11	0:01:50	0:00:33	0:02:19	0:01:42	0:00:36	0:01:00	0:00:32	0:02:31	0:00:52	0:00:37
				0:15:30	0:16:15	0:16:51	0:17:14	0:17:42	0:18:56	0:19:30	0:20:03	0:20:28	0:21:42	0:25:22
				0:01:47	0:00:45	0:00:36	0:00:23	0:00:28	0:01:14	0:00:34	0:00:33	0:00:25	0:01:14	0:03:40
				0:26:19	0:26:41	0:28:34	0:30:51	0:31:26	0:33:50	0:35:32	0:36:23	0:37:09	0:37:36	0:37:59
19	70	KRAL Vojtech CZE	0:38:31.3 +4:26.8	0:01:07	0:03:00	0:03:32	0:06:05	0:07:44	0:08:20	0:09:19	0:09:52	0:12:22	0:13:20	0:13:59
				0:01:07	0:01:53	0:00:32	0:02:33	0:01:39	0:00:36	0:00:59	0:00:33	0:02:30	0:00:58	0:00:39
				0:15:52	0:16:42	0:17:20	0:17:42	0:18:11	0:19:50	0:20:24	0:20:58	0:21:27	0:23:24	0:25:19
				0:01:53	0:00:50	0:00:38	0:00:22	0:00:29	0:01:39	0:00:34	0:00:34	0:00:29	0:01:57	0:01:55
				0:26:09	0:26:36	0:28:42	0:30:54	0:31:42	0:34:20	0:35:40	0:36:29	0:37:28	0:37:56	0:38:18
20	56	FORNE Christopher NZL	0:38:35.5 +4:31.0	0:01:18	0:03:25	0:03:58	0:06:53	0:08:38	0:09:10	0:10:15	0:10:49	0:13:21	0:14:19	0:15:00
				0:01:18	0:02:07	0:00:33	0:02:55	0:01:45	0:00:32	0:01:05	0:00:34	0:02:32	0:00:58	0:00:41
				0:16:55	0:17:46	0:18:28	0:18:53	0:19:24	0:20:46	0:21:21	0:21:55	0:22:24	0:24:01	0:25:49
				0:01:55	0:00:51	0:00:42	0:00:25	0:00:31	0:01:22	0:00:35	0:00:34	0:00:29	0:01:37	0:01:48
				0:26:48	0:27:12	0:29:07	0:30:58	0:31:32	0:34:04	0:35:39	0:36:27	0:37:34	0:38:04	0:38:23
0:00:59	0:00:24	0:01:55	0:01:51	0:00:34	0:02:32	0:01:35	0:00:48	0:01:07	0:00:30	0:00:19				





Orienteering

Orientación

Middle Distance Men

Distancia Media Masculino



Race Analysis

Analisis de Carrera

Rk	Start No	Name	Time	Hill 1	Hill 2	Hill 3	Hill 4	Hill 5	Hill 6	Hill 7	Hill 8	Hill 9	Hill 10	Hill 11
				Hill 12	Hill 13	Hill 14	Hill 15	Hill 16	Hill 17	Hill 18	Hill 19	Hill 20	Hill 21	Hill 22
				Hill 23	Hill 24	Hill 25	Hill 26	Hill 27	Hill 28	Hill 29	Hill 30	Hill 31	Hill 32	Hill 33
21	60	TIKHONOV Gleb RUS	0:38:42.8 +4:38.3	0:01:14	0:03:12	0:03:49	0:06:45	0:08:31	0:09:03	0:10:04	0:10:40	0:13:09	0:14:08	0:14:49
				0:01:14	0:01:58	0:00:37	0:02:56	0:01:46	0:00:32	0:01:01	0:00:36	0:02:29	0:00:59	0:00:41
				0:16:55	0:17:42	0:18:21	0:18:45	0:19:16	0:20:40	0:21:15	0:21:51	0:22:22	0:24:11	0:25:59
				0:02:06	0:00:47	0:00:39	0:00:24	0:00:31	0:01:24	0:00:35	0:00:36	0:00:31	0:01:49	0:01:48
22	76	KOVACS Adam HUN	0:39:03.8 +4:59.3	0:01:07	0:03:08	0:03:49	0:06:14	0:08:55	0:09:30	0:10:25	0:10:57	0:13:26	0:14:20	0:14:58
				0:01:07	0:02:01	0:00:41	0:02:25	0:02:41	0:00:35	0:00:55	0:00:32	0:02:29	0:00:54	0:00:38
				0:16:58	0:17:43	0:18:21	0:18:43	0:19:12	0:20:38	0:21:10	0:21:40	0:22:11	0:24:02	0:26:18
				0:02:00	0:00:45	0:00:38	0:00:22	0:00:29	0:01:26	0:00:32	0:00:30	0:00:31	0:01:51	0:02:16
23	86	NIKOLOV Kiril BUL	0:39:04.5 +5:00.0	0:01:13	0:03:15	0:03:45	0:06:10	0:08:14	0:08:38	0:09:38	0:10:11	0:13:46	0:14:44	0:15:23
				0:01:13	0:02:02	0:00:30	0:02:25	0:02:04	0:00:24	0:01:00	0:00:33	0:03:35	0:00:58	0:00:39
				0:17:15	0:18:00	0:18:41	0:19:04	0:19:33	0:20:50	0:21:22	0:21:51	0:22:21	0:24:03	0:25:44
				0:01:52	0:00:45	0:00:41	0:00:23	0:00:29	0:01:17	0:00:32	0:00:29	0:00:30	0:01:42	0:01:41
24	74	LENKEI Zsolt HUN	0:39:16.1 +5:11.6	0:01:20	0:03:20	0:03:51	0:06:13	0:08:18	0:08:42	0:09:43	0:10:17	0:12:51	0:13:47	0:14:23
				0:01:20	0:02:00	0:00:31	0:02:22	0:02:05	0:00:24	0:01:01	0:00:34	0:02:34	0:00:56	0:00:36
				0:16:50	0:17:39	0:18:18	0:18:42	0:19:12	0:20:38	0:21:11	0:21:45	0:22:12	0:23:39	0:25:59
				0:02:27	0:00:49	0:00:39	0:00:24	0:00:30	0:01:26	0:00:33	0:00:34	0:00:27	0:01:27	0:02:20
25	55	LI Qiaoping CHN	0:39:18.7 +5:14.2	0:01:11	0:03:22	0:03:59	0:06:29	0:08:39	0:09:05	0:10:05	0:10:39	0:13:20	0:14:17	0:14:57
				0:01:11	0:02:11	0:00:37	0:02:30	0:02:10	0:00:26	0:01:00	0:00:34	0:02:41	0:00:57	0:00:40
				0:16:58	0:17:42	0:18:19	0:18:41	0:19:12	0:20:47	0:21:21	0:21:56	0:22:34	0:24:30	0:26:48
				0:02:01	0:00:44	0:00:37	0:00:22	0:00:31	0:01:35	0:00:34	0:00:35	0:00:38	0:01:56	0:02:18
				0:27:47	0:28:12	0:30:00	0:31:59	0:32:37	0:35:17	0:36:45	0:37:27	0:38:12	0:38:39	0:39:03
				0:00:59	0:00:25	0:01:48	0:01:59	0:00:38	0:02:40	0:01:28	0:00:42	0:00:45	0:00:27	0:00:24





Race Analysis

Analisis de Carrera

Rk	Start No	Name	Time	Hill 1	Hill 2	Hill 3	Hill 4	Hill 5	Hill 6	Hill 7	Hill 8	Hill 9	Hill 10	Hill 11
				Hill 12	Hill 13	Hill 14	Hill 15	Hill 16	Hill 17	Hill 18	Hill 19	Hill 20	Hill 21	Hill 22
				Hill 23	Hill 24	Hill 25	Hill 26	Hill 27	Hill 28	Hill 29	Hill 30	Hill 31	Hill 32	Hill 33
26	68	HOLMBERG Anders SWE	0:39:26.8 +5:22.3	0:01:06	0:03:18	0:03:49	0:06:13	0:08:16	0:08:41	0:09:43	0:10:18	0:12:43	0:13:43	0:14:20
				0:01:06	0:02:12	0:00:31	0:02:24	0:02:03	0:00:25	0:01:02	0:00:35	0:02:25	0:01:00	0:00:37
				0:16:23	0:17:19	0:18:02	0:18:25	0:18:56	0:20:24	0:21:02	0:21:47	0:22:15	0:24:20	0:26:12
				0:02:03	0:00:56	0:00:43	0:00:23	0:00:31	0:01:28	0:00:38	0:00:45	0:00:28	0:02:05	0:01:52
27	65	SIRMAIS Martins LAT	0:39:28.9 +5:24.4	0:01:11	0:03:12	0:03:51	0:06:39	0:08:37	0:09:04	0:10:01	0:10:34	0:13:04	0:14:02	0:14:40
				0:01:11	0:02:01	0:00:39	0:02:48	0:01:58	0:00:27	0:00:57	0:00:33	0:02:30	0:00:58	0:00:38
				0:16:36	0:17:34	0:18:11	0:18:39	0:19:10	0:20:38	0:21:10	0:21:43	0:22:08	0:23:57	0:25:59
				0:01:56	0:00:58	0:00:37	0:00:28	0:00:31	0:01:28	0:00:32	0:00:33	0:00:25	0:01:49	0:02:02
28	54	CAMBRIDGE Tane NZL	0:41:44.7 +7:40.2	0:01:15	0:03:21	0:03:57	0:06:55	0:08:46	0:09:18	0:10:23	0:11:03	0:13:38	0:14:42	0:15:20
				0:01:15	0:02:06	0:00:36	0:02:58	0:01:51	0:00:32	0:01:05	0:00:40	0:02:35	0:01:04	0:00:38
				0:17:23	0:18:32	0:19:15	0:19:38	0:20:09	0:21:35	0:22:08	0:22:47	0:23:15	0:25:06	0:26:57
				0:02:03	0:01:09	0:00:43	0:00:23	0:00:31	0:01:26	0:00:33	0:00:39	0:00:28	0:01:51	0:01:51
29	53	PEREIRA PASTURIZA Leandro BRA	0:42:01.4 +7:56.9	0:01:13	0:03:13	0:03:47	0:06:31	0:09:30	0:09:56	0:11:03	0:11:42	0:14:36	0:15:37	0:16:19
				0:01:13	0:02:00	0:00:34	0:02:44	0:02:59	0:00:26	0:01:07	0:00:39	0:02:54	0:01:01	0:00:42
				0:18:25	0:19:17	0:20:01	0:20:29	0:21:04	0:22:38	0:23:16	0:23:54	0:24:25	0:26:00	0:28:09
				0:02:06	0:00:52	0:00:44	0:00:28	0:00:35	0:01:34	0:00:38	0:00:38	0:00:31	0:01:35	0:02:09
30	63	BONE Eric USA	0:42:18.3 +8:13.8	0:01:30	0:03:39	0:04:21	0:07:02	0:09:15	0:09:45	0:10:47	0:11:20	0:14:30	0:15:28	0:16:09
				0:01:30	0:02:09	0:00:42	0:02:41	0:02:13	0:00:30	0:01:02	0:00:33	0:03:10	0:00:58	0:00:41
				0:18:14	0:19:19	0:19:58	0:20:23	0:21:00	0:22:55	0:23:33	0:24:10	0:24:45	0:26:33	0:28:46
				0:02:05	0:01:05	0:00:39	0:00:25	0:00:37	0:01:55	0:00:38	0:00:37	0:00:35	0:01:48	0:02:13
				0:29:38	0:30:10	0:32:26	0:34:21	0:35:00	0:38:00	0:39:25	0:40:18	0:41:16	0:41:45	0:42:04
				0:00:52	0:00:32	0:02:16	0:01:55	0:00:39	0:03:00	0:01:25	0:00:53	0:00:58	0:00:29	0:00:19





Race Analysis

Analisis de Carrera

Rk	Start No	Name	Time	Hill 1	Hill 2	Hill 3	Hill 4	Hill 5	Hill 6	Hill 7	Hill 8	Hill 9	Hill 10	Hill 11
				Hill 12	Hill 13	Hill 14	Hill 15	Hill 16	Hill 17	Hill 18	Hill 19	Hill 20	Hill 21	Hill 22
				Hill 23	Hill 24	Hill 25	Hill 26	Hill 27	Hill 28	Hill 29	Hill 30	Hill 31	Hill 32	Hill 33
31	59	LIANG Xiyuan CHN	0:42:32.4 +8:27.9	0:01:12	0:03:42	0:04:16	0:07:19	0:09:16	0:09:42	0:10:49	0:11:30	0:14:15	0:15:14	0:15:54
				0:01:12	0:02:30	0:00:34	0:03:03	0:01:57	0:00:26	0:01:07	0:00:41	0:02:45	0:00:59	0:00:40
				0:17:55	0:18:45	0:19:26	0:19:50	0:20:22	0:21:53	0:22:29	0:23:01	0:23:30	0:25:59	0:27:47
				0:02:01	0:00:50	0:00:41	0:00:24	0:00:32	0:01:31	0:00:36	0:00:32	0:00:29	0:02:29	0:01:48
32	72	PROHAZKA Jan CZE	0:42:35.9 +8:31.4	0:01:18	0:03:33	0:04:05	0:09:16	0:11:24	0:11:48	0:12:51	0:13:24	0:15:55	0:16:52	0:17:29
				0:01:18	0:02:15	0:00:32	0:05:11	0:02:08	0:00:24	0:01:03	0:00:33	0:02:31	0:00:57	0:00:37
				0:19:23	0:20:36	0:21:11	0:21:33	0:22:03	0:23:31	0:24:04	0:24:37	0:25:06	0:26:39	0:28:46
				0:01:54	0:01:13	0:00:35	0:00:22	0:00:30	0:01:28	0:00:33	0:00:33	0:00:29	0:01:33	0:02:07
33	62	CRONE Michael RSA	0:44:57.2 +10:52.7	0:01:10	0:03:26	0:04:05	0:06:45	0:09:17	0:09:50	0:10:55	0:11:45	0:14:22	0:15:47	0:16:31
				0:01:10	0:02:16	0:00:39	0:02:40	0:02:32	0:00:33	0:01:05	0:00:50	0:02:37	0:01:25	0:00:44
				0:18:37	0:19:41	0:20:26	0:20:51	0:21:23	0:23:15	0:23:48	0:24:22	0:24:51	0:26:41	0:28:41
				0:02:06	0:01:04	0:00:45	0:00:25	0:00:32	0:01:52	0:00:33	0:00:34	0:00:29	0:01:50	0:02:00
34	61	SMITH Ross USA	0:45:10.5 +11:06.0	0:01:14	0:03:27	0:04:08	0:07:09	0:10:16	0:10:42	0:11:48	0:12:27	0:15:08	0:16:14	0:16:54
				0:01:14	0:02:13	0:00:41	0:03:01	0:03:07	0:00:26	0:01:06	0:00:39	0:02:41	0:01:06	0:00:40
				0:18:59	0:19:48	0:20:32	0:20:58	0:21:30	0:23:10	0:23:49	0:24:37	0:25:07	0:27:07	0:29:08
				0:02:05	0:00:49	0:00:44	0:00:26	0:00:32	0:01:40	0:00:39	0:00:48	0:00:30	0:02:00	0:02:01
35	51	BARATTO VIDAL Cleber BRA	0:46:17.6 +12:13.1	0:01:20	0:03:36	0:04:14	0:07:17	0:09:26	0:09:58	0:11:12	0:11:50	0:14:39	0:15:40	0:16:23
				0:01:20	0:02:16	0:00:38	0:03:03	0:02:09	0:00:32	0:01:14	0:00:38	0:02:49	0:01:01	0:00:43
				0:19:02	0:20:12	0:20:53	0:21:24	0:21:58	0:23:34	0:24:13	0:24:48	0:25:19	0:29:03	0:31:09
				0:02:39	0:01:10	0:00:41	0:00:31	0:00:34	0:01:36	0:00:39	0:00:35	0:00:31	0:03:44	0:02:06
				0:32:05	0:32:32	0:35:16	0:37:53	0:38:45	0:41:45	0:43:18	0:44:11	0:45:08	0:45:41	0:46:03
				0:00:56	0:00:27	0:02:44	0:02:37	0:00:52	0:03:00	0:01:33	0:00:53	0:00:57	0:00:33	0:00:22





Race Analysis
Análisis de Carrera

Rk	Start No	Name	Time	Hill 1	Hill 2	Hill 3	Hill 4	Hill 5	Hill 6	Hill 7	Hill 8	Hill 9	Hill 10	Hill 11
				Hill 12	Hill 13	Hill 14	Hill 15	Hill 16	Hill 17	Hill 18	Hill 19	Hill 20	Hill 21	Hill 22
				Hill 23	Hill 24	Hill 25	Hill 26	Hill 27	Hill 28	Hill 29	Hill 30	Hill 31	Hill 32	Hill 33
36	58	RODRIGUEZ SANABRIA Oscar Andres COL	0:56:03.4 +21:58.9	0:03:10	0:06:09	0:07:02	0:10:47	0:12:54	0:13:24	0:14:36	0:15:19	0:18:22	0:21:00	0:21:44
				0:03:10	0:02:59	0:00:53	0:03:45	0:02:07	0:00:30	0:01:12	0:00:43	0:03:03	0:02:38	0:00:44
				0:24:40	0:25:45	0:26:32	0:26:59	0:27:32	0:29:24	0:30:03	0:30:51	0:31:24	0:34:02	0:37:34
				0:02:56	0:01:05	0:00:47	0:00:27	0:00:33	0:01:52	0:00:39	0:00:48	0:00:33	0:02:38	0:03:32
				0:38:59	0:39:27	0:42:28	0:45:46	0:47:10	0:50:21	0:52:14	0:53:19	0:54:44	0:55:17	0:55:48
37	52	CARDENAS CARRENO John Jairo COL	1:33:18.7 +59:14.2	0:03:54	0:09:51	0:12:02	0:16:24	0:26:41	0:27:34	0:29:10	0:30:15	0:34:04	0:35:29	0:36:24
				0:03:54	0:05:57	0:02:11	0:04:22	0:10:17	0:00:53	0:01:36	0:01:05	0:03:49	0:01:25	0:00:55
				0:40:35	0:42:02	0:44:54	0:45:34	0:46:21	0:48:21	0:49:07	0:50:00	0:50:38	0:53:51	0:57:08
				0:04:11	0:01:27	0:02:52	0:00:40	0:00:47	0:02:00	0:00:46	0:00:53	0:00:38	0:03:13	0:03:17
				0:59:20	0:59:54	1:13:37	1:16:49	1:18:48	1:22:58	1:29:07	1:30:17	1:31:40	1:32:28	1:32:59
69		MIHAILOVS Kalvis LAT	0:37:59.8	0:01:09	0:03:09	0:03:38	0:05:59	0:07:40	0:08:06	0:09:06	0:09:48	0:12:14	0:13:13	0:13:51
				0:01:09	0:02:00	0:00:29	0:02:21	0:01:41	0:00:26	0:01:00	0:00:42	0:02:26	0:00:59	0:00:38
				0:15:42	0:16:33	0:17:12	0:17:35	0:18:05	0:19:33	0:20:08	0:20:41	0:21:09	0:22:52	0:24:49
				0:01:51	0:00:51	0:00:39	0:00:23	0:00:30	0:01:28	0:00:35	0:00:33	0:00:28	0:01:43	0:01:57
				0:26:11	0:26:44		0:04:00	0:00:55	0:02:29	0:01:16	0:00:45	0:00:52	0:00:25	0:00:20
71		FRASER Scott GBR	0:55:51.0	0:01:22	0:00:33	0:30:44	0:31:39	0:34:08	0:35:24	0:36:09	0:37:01	0:37:26	0:37:46	0:28:52

NOTES
Intermediate (lap) times are information recorded from transponders. Final time used for ranking at the end of the race is determined with photo-finish for all riders.

LEGEND
DNF Did Not Finish MP Missing Punch



RESULTBOOK

ORIENTEERING

Women's Sprint



The World Games
2013 CALI
Fair Play To The Planet



sura



Avianca
A STAR ALLIANCE MEMBER

TISSOT

Comfandi
tu mano amiga

Carvajal



Medallists

Medallistas

Medal	Name	NOC
GOLD	BILLSTAM Annika	SWE - Sweden
SILVER	HAUSKEN NORDBERG Anne Margrethe	NOR - Norway
BRONZE	ALM Maja	DEN - Denmark

RESULTBOOK

ORIENTEERING

Women's Sprint Final



The World Games
2013 CALI
Fair Play To The Planet



A STAR ALLIANCE MEMBER



ti mana amiga





Start List
Lista de Salida

Start Order	Start Number	Start Time	Name	NOC Code	Remarks
1	1	10:00:00	JESUS de CARVALHO Tania Maria	BRA	
2	2	10:01:00	NILSSON SIMKOVICS Anna	AUT	
3	3	10:02:00	GAJDA Monika	POL	
4	4	10:03:00	SAVKINA Ekaterina	RUS	
5	5	10:04:00	PRESTON Kathryn	AUS	
6	6	10:05:00	TORRES PINTO Mariana Stella	COL	
7	7	10:06:00	WHITLA Georgia	NZL	
8	8	10:07:00	WANG Yingwei	CHN	
9	9	10:08:00	SMITH Rachael	NZL	
10	10	10:09:00	PINILLA MOYA Jhenny Carolina	COL	
11	11	10:10:00	NOVOTNA Tereza	CZE	
12	12	10:11:00	SAEGER Samantha	USA	
13	13	10:12:00	MORAWSKA Anna	POL	
14	14	10:13:00	de SIQUEIRA CHILES Franciely	BRA	
15	15	10:14:00	GYURKO Fanni	HUN	
16	16	10:15:00	RYBAKOVAITE Kristina	LTU	
17	17	10:16:00	SKRASTINA Aija	LAT	
18	18	10:17:00	VOLYNSKA Nadiya	UKR	
19	19	10:18:00	RIHMA Annika	EST	
20	20	10:19:00	KADAN Ursula	AUT	
21	21	10:20:00	DODIN Celine	FRA	
22	22	10:21:00	KUTKAITE Ausrine	LTU	
23	23	10:22:00	ZHU Mingyue	CHN	
24	24	10:23:00	CROCKER Alison	USA	
25	25	10:24:00	SZERENCSI Ildiko	HUN	
26	26	10:25:00	DUCHOVA Iveta	CZE	
27	27	10:26:00	HILL Tessa	GBR	
28	28	10:27:00	CHATAING Amelie	FRA	
29	29	10:28:00	TAYLOR Catherine	GBR	
30	30	10:29:00	FASTING Mari	NOR	
31	31	10:30:00	BILLSTAM Annika	SWE	
32	32	10:31:00	KAUPPI Minna-Mari	FIN	
33	33	10:32:00	ALEXANDERSSON Tove	SWE	
34	34	10:33:00	ALM Maja	DEN	
35	35	10:34:00	LÜSCHER Sara	SUI	
36	36	10:35:00	DAMBE Inga	LAT	
37	37	10:36:00	TIKHONOVA Anastasia	RUS	
38	38	10:37:00	WYDER Judith	SUI	
39	39	10:38:00	HAUSKEN NORDBERG Anne Margrethe	NOR	
40	40	10:39:00	BOBACH Ida	DEN	





Official Results
Resultados Oficiales

Rk	Start No	Name	NOC Code	Time	Time Behind	Remarks
1	31	BILLSTAM Annika	SWE	0:15:57.7		
2	39	HAUSKEN NORDBERG Anne Margrethe	NOR	0:16:07.5	+0:09.8	
3	34	ALM Maja	DEN	0:16:34.7	+0:37.0	
4	18	VOLYNSKA Nadiya	UKR	0:16:36.7	+0:39.0	
5	24	CROCKER Alison	USA	0:16:37.2	+0:39.5	
6	38	WYDER Judith	SUI	0:16:49.5	+0:51.8	
7	32	KAUPPI Minna-Mari	FIN	0:16:51.6	+0:53.9	
8	40	BOBACH Ida	DEN	0:16:59.7	+1:02.0	
9	27	HILL Tessa	GBR	0:17:11.3	+1:13.6	
10	35	LÜSCHER Sara	SUI	0:17:13.6	+1:15.9	
11	19	RIHMA Annika	EST	0:17:18.8	+1:21.1	
12	30	FASTING Mari	NOR	0:17:37.6	+1:39.9	
13	33	ALEXANDERSSON Tove	SWE	0:17:39.7	+1:42.0	
14	17	SKRASTINA Aija	LAT	0:17:43.8	+1:46.1	
15	26	DUCHOVA Iveta	CZE	0:17:46.7	+1:49.0	
16	20	KADAN Ursula	AUT	0:17:48.8	+1:51.1	
17	37	TIKHONOVA Anastasia	RUS	0:17:53.2	+1:55.5	
18	28	CHATAING Amelie	FRA	0:17:57.1	+1:59.4	
19	29	TAYLOR Catherine	GBR	0:17:59.8	+2:02.1	
20	11	NOVOTNA Tereza	CZE	0:18:06.5	+2:08.8	
21	25	SZERENCSI Ildiko	HUN	0:18:08.7	+2:11.0	
22	36	DAMBE Inga	LAT	0:18:32.6	+2:34.9	
23	21	DODIN Celine	FRA	0:18:37.9	+2:40.2	
24	8	WANG Yingwei	CHN	0:18:40.7	+2:43.0	
25	22	KUTKAITE Ausrine	LTU	0:18:43.0	+2:45.3	
26	12	SAEGER Samantha	USA	0:18:57.1	+2:59.4	
27	15	GYURKO Fanni	HUN	0:18:58.8	+3:01.1	
28	16	RYBAKOVAITE Kristina	LTU	0:18:59.0	+3:01.3	
29	13	MORAWSKA Anna	POL	0:19:21.4	+3:23.7	
30	2	NILSSON SIMKOVICS Anna	AUT	0:19:25.3	+3:27.6	
31	3	GAJDA Monika	POL	0:19:27.4	+3:29.7	
32	5	PRESTON Kathryn	AUS	0:19:39.1	+3:41.4	
33	7	WHITLA Georgia	NZL	0:19:55.6	+3:57.9	
34	9	SMITH Rachael	NZL	0:20:21.8	+4:24.1	
35	1	JESUS de CARVALHO Tania Maria	BRA	0:21:56.5	+5:58.8	
36	14	de SIQUEIRA CHILES Francieli	BRA	0:24:09.4	+8:11.7	
37	10	PINILLA MOYA Jhenny Carolina	COL	0:24:15.1	+8:17.4	
38	6	TORRES PINTO Mariana Stella	COL	0:29:23.1	+13:25.4	
	4	SAVKINA Ekaterina	RUS	MP		
	23	ZHU Mingyue	CHN	MP		

Participants						Weather	Temperature [°C]
Entries / NOCs	Finished	LAP	DNF	DSQ	DNS		
40/22	38	0	0	0	0	Sunny	27

LEGEND
MP Missing Punch





Race Analysis
 Analisis de Carrera

After: Finish

Rk	Start No	Name	Time	Hill 1	Hill 2	Hill 3	Hill 4	Hill 5	Hill 6	Hill 7	Hill 8	Hill 9	Hill 10
				Hill 11	Hill 12	Hill 13	Hill 14	Hill 15	Hill 16	Hill 17	Hill 18	Hill 19	Hill 20
1	31	BILLSTAM Annika SWE	0:15:57.7	0:00:30	0:00:50	0:01:09	0:02:59	0:05:08	0:06:54	0:07:14	0:07:45	0:08:02	0:09:35
				0:00:30	0:00:20	0:00:19	0:01:50	0:02:09	0:01:46	0:00:20	0:00:31	0:00:17	0:01:33
				0:11:14	0:12:31	0:12:51	0:13:14	0:13:29	0:13:59	0:14:23	0:14:43	0:15:11	0:15:46
				0:01:39	0:01:17	0:00:20	0:00:23	0:00:15	0:00:30	0:00:24	0:00:20	0:00:28	0:00:35
2	39	HAUSKEN NORDBERG Anne Margrethe NOR	0:16:07.5 +0:09.8	0:00:28	0:00:50	0:01:15	0:03:02	0:05:19	0:07:05	0:07:26	0:07:57	0:08:13	0:09:44
				0:00:28	0:00:22	0:00:25	0:01:47	0:02:17	0:01:46	0:00:21	0:00:31	0:00:16	0:01:31
				0:11:24	0:12:39	0:12:59	0:13:21	0:13:37	0:14:07	0:14:31	0:14:52	0:15:19	0:15:56
				0:01:40	0:01:15	0:00:20	0:00:22	0:00:16	0:00:30	0:00:24	0:00:21	0:00:27	0:00:37
3	34	ALM Maja DEN	0:16:34.7 +0:37.0	0:00:30	0:00:50	0:01:14	0:02:59	0:05:06	0:06:58	0:07:18	0:07:50	0:08:08	0:09:44
				0:00:30	0:00:20	0:00:24	0:01:45	0:02:07	0:01:52	0:00:20	0:00:32	0:00:18	0:01:36
				0:11:26	0:12:52	0:13:12	0:13:38	0:13:54	0:14:25	0:14:52	0:15:14	0:15:41	0:16:22
				0:01:42	0:01:26	0:00:20	0:00:26	0:00:16	0:00:31	0:00:27	0:00:22	0:00:27	0:00:41
4	18	VOLYNSKA Nadiya UKR	0:16:36.7 +0:39.0	0:00:31	0:00:53	0:01:17	0:03:05	0:05:19	0:07:09	0:07:30	0:08:02	0:08:23	0:10:00
				0:00:31	0:00:22	0:00:24	0:01:48	0:02:14	0:01:50	0:00:21	0:00:32	0:00:21	0:01:37
				0:11:44	0:13:04	0:13:25	0:13:48	0:14:04	0:14:35	0:15:04	0:15:25	0:15:53	0:16:26
				0:01:44	0:01:20	0:00:21	0:00:23	0:00:16	0:00:31	0:00:29	0:00:21	0:00:28	0:00:33
5	24	CROCKER Alison USA	0:16:37.2 +0:39.5	0:00:32	0:00:55	0:01:21	0:03:06	0:05:15	0:07:06	0:07:28	0:08:01	0:08:20	0:09:56
				0:00:32	0:00:23	0:00:26	0:01:45	0:02:09	0:01:51	0:00:22	0:00:33	0:00:19	0:01:36
				0:11:42	0:13:01	0:13:22	0:13:46	0:14:02	0:14:33	0:15:01	0:15:23	0:15:51	0:16:26
				0:01:46	0:01:19	0:00:21	0:00:24	0:00:16	0:00:31	0:00:28	0:00:22	0:00:28	0:00:35
6	38	WYDER Judith SUI	0:16:49.5 +0:51.8	0:00:28	0:00:48	0:01:08	0:02:49	0:04:58	0:06:49	0:07:11	0:07:43	0:08:01	0:09:39
				0:00:28	0:00:20	0:00:20	0:01:41	0:02:09	0:01:51	0:00:22	0:00:32	0:00:18	0:01:38
				0:11:31	0:12:53	0:13:13	0:13:38	0:13:54	0:14:26	0:15:12	0:15:34	0:16:02	0:16:38
				0:01:52	0:01:22	0:00:20	0:00:25	0:00:16	0:00:32	0:00:46	0:00:22	0:00:28	0:00:36
7	32	KAUPPI Minna-Mari FIN	0:16:51.6 +0:53.9	0:00:29	0:00:49	0:01:10	0:02:56	0:05:08	0:06:58	0:07:20	0:07:53	0:08:11	0:09:49
				0:00:29	0:00:20	0:00:21	0:01:46	0:02:12	0:01:50	0:00:22	0:00:33	0:00:18	0:01:38
				0:11:35	0:12:58	0:13:19	0:13:44	0:14:10	0:14:43	0:15:09	0:15:32	0:16:03	0:16:39
				0:01:46	0:01:23	0:00:21	0:00:25	0:00:26	0:00:33	0:00:26	0:00:23	0:00:31	0:00:36



Race Analysis

Analisis de Carrera

Rk	Start No	Name	Time	Hill 1	Hill 2	Hill 3	Hill 4	Hill 5	Hill 6	Hill 7	Hill 8	Hill 9	Hill 10
				Hill 11	Hill 12	Hill 13	Hill 14	Hill 15	Hill 16	Hill 17	Hill 18	Hill 19	Hill 20
8	40	BOBACH Ida DEN	0:16:59.7 +1:02.0	0:00:29	0:00:50	0:01:13	0:03:03	0:05:16	0:07:08	0:07:30	0:08:03	0:08:21	0:09:58
				0:00:29	0:00:21	0:00:23	0:01:50	0:02:13	0:01:52	0:00:22	0:00:33	0:00:18	0:01:37
				0:12:03	0:13:22	0:13:42	0:14:06	0:14:23	0:14:55	0:15:22	0:15:44	0:16:12	0:16:48
9	27	HILL Tessa GBR	0:17:11.3 +1:13.6	0:00:31	0:00:58	0:01:19	0:03:08	0:05:20	0:07:16	0:07:38	0:08:11	0:08:28	0:10:08
				0:00:31	0:00:27	0:00:21	0:01:49	0:02:12	0:01:56	0:00:22	0:00:33	0:00:17	0:01:40
				0:11:53	0:13:16	0:13:37	0:14:03	0:14:20	0:14:55	0:15:29	0:15:52	0:16:22	0:16:59
10	35	LÜSCHER Sara SUI	0:17:13.6 +1:15.9	0:00:31	0:00:51	0:01:13	0:03:02	0:05:20	0:07:15	0:07:37	0:08:10	0:08:27	0:10:04
				0:00:31	0:00:20	0:00:22	0:01:49	0:02:18	0:01:55	0:00:22	0:00:33	0:00:17	0:01:37
				0:11:50	0:13:08	0:13:30	0:13:54	0:14:10	0:15:03	0:15:31	0:15:53	0:16:25	0:17:01
11	19	RIHMA Annika EST	0:17:18.8 +1:21.1	0:00:30	0:00:49	0:01:13	0:03:07	0:05:28	0:07:32	0:07:53	0:08:26	0:08:42	0:10:22
				0:00:30	0:00:19	0:00:24	0:01:54	0:02:21	0:02:04	0:00:21	0:00:33	0:00:16	0:01:40
				0:12:09	0:13:31	0:13:53	0:14:17	0:14:36	0:15:09	0:15:41	0:16:02	0:16:32	0:17:07
12	30	FASTING Mari NOR	0:17:37.6 +1:39.9	0:00:29	0:00:52	0:01:14	0:03:05	0:05:23	0:07:23	0:07:46	0:08:22	0:08:41	0:10:25
				0:00:29	0:00:23	0:00:22	0:01:51	0:02:18	0:02:00	0:00:23	0:00:36	0:00:19	0:01:44
				0:12:15	0:13:37	0:13:59	0:14:27	0:14:46	0:15:21	0:15:49	0:16:13	0:16:47	0:17:24
13	33	ALEXANDERSSON Tove SWE	0:17:39.7 +1:42.0	0:00:28	0:00:49	0:01:10	0:02:58	0:05:14	0:07:06	0:07:27	0:07:58	0:08:17	0:09:55
				0:00:28	0:00:21	0:00:21	0:01:48	0:02:16	0:01:52	0:00:21	0:00:31	0:00:19	0:01:38
				0:11:40	0:12:59	0:13:19	0:13:43	0:14:48	0:15:22	0:15:48	0:16:11	0:16:50	0:17:27
14	17	SKRASTINA Aija LAT	0:17:43.8 +1:46.1	0:00:31	0:00:53	0:01:14	0:03:04	0:05:22	0:07:20	0:07:42	0:08:17	0:08:35	0:10:21
				0:00:31	0:00:22	0:00:21	0:01:50	0:02:18	0:01:58	0:00:22	0:00:35	0:00:18	0:01:46
				0:12:14	0:13:40	0:14:07	0:14:33	0:14:50	0:15:24	0:16:06	0:16:27	0:16:56	0:17:31
15	26	DUCHOVA Iveta CZE	0:17:46.7 +1:49.0	0:00:30	0:00:50	0:01:14	0:03:08	0:05:30	0:07:31	0:07:55	0:08:29	0:08:47	0:10:32
				0:00:30	0:00:20	0:00:24	0:01:54	0:02:22	0:02:01	0:00:24	0:00:34	0:00:18	0:01:45
				0:12:29	0:13:54	0:14:16	0:14:42	0:14:59	0:15:33	0:16:02	0:16:26	0:16:55	0:17:34
16	20	KADAN Ursula AUT	0:17:48.8 +1:51.1	0:00:33	0:00:56	0:01:18	0:03:11	0:05:38	0:07:36	0:07:58	0:08:30	0:08:48	0:10:34
				0:00:33	0:00:23	0:00:22	0:01:53	0:02:27	0:01:58	0:00:22	0:00:32	0:00:18	0:01:46
				0:12:29	0:13:56	0:14:19	0:14:44	0:15:00	0:15:34	0:16:04	0:16:27	0:16:57	0:17:37
				0:01:55	0:01:27	0:00:23	0:00:25	0:00:16	0:00:34	0:00:30	0:00:23	0:00:30	0:00:40





Race Analysis

Analisis de Carrera

Rk	Start No	Name	Time	Hill 1	Hill 2	Hill 3	Hill 4	Hill 5	Hill 6	Hill 7	Hill 8	Hill 9	Hill 10
				Hill 11	Hill 12	Hill 13	Hill 14	Hill 15	Hill 16	Hill 17	Hill 18	Hill 19	Hill 20
17	37	TIKHONOVA Anastasia RUS	0:17:53.2 +1:55.5	0:00:30	0:00:52	0:01:14	0:03:06	0:05:28	0:07:31	0:07:53	0:08:28	0:08:45	0:10:32
				0:00:30	0:00:22	0:00:22	0:01:52	0:02:22	0:02:03	0:00:22	0:00:35	0:00:17	0:01:47
				0:12:24	0:13:49	0:14:10	0:14:35	0:14:51	0:15:23	0:16:09	0:16:34	0:17:03	0:17:41
18	28	CHATAING Amelie FRA	0:17:57.1 +1:59.4	0:00:31	0:00:55	0:01:17	0:03:13	0:05:37	0:07:36	0:08:00	0:08:35	0:08:54	0:10:39
				0:00:31	0:00:24	0:00:22	0:01:56	0:02:24	0:01:59	0:00:24	0:00:35	0:00:19	0:01:45
				0:12:31	0:13:58	0:14:20	0:14:46	0:15:02	0:15:34	0:16:13	0:16:35	0:17:04	0:17:45
19	29	TAYLOR Catherine GBR	0:17:59.8 +2:02.1	0:00:29	0:00:49	0:01:10	0:02:59	0:05:12	0:07:09	0:07:30	0:08:06	0:08:30	0:10:17
				0:00:29	0:00:20	0:00:21	0:01:49	0:02:13	0:01:57	0:00:21	0:00:36	0:00:24	0:01:47
				0:12:10	0:13:32	0:13:54	0:14:18	0:15:13	0:15:47	0:16:13	0:16:35	0:17:06	0:17:47
20	11	NOVOTNA Tereza CZE	0:18:06.5 +2:08.8	0:00:30	0:00:51	0:01:16	0:03:04	0:05:28	0:07:22	0:07:46	0:08:21	0:08:39	0:10:21
				0:00:30	0:00:21	0:00:25	0:01:48	0:02:24	0:01:54	0:00:24	0:00:35	0:00:18	0:01:42
				0:12:12	0:13:35	0:13:55	0:14:19	0:14:35	0:16:00	0:16:26	0:16:48	0:17:17	0:17:55
21	25	SZERENCSEI Ildiko HUN	0:18:08.7 +2:11.0	0:00:37	0:01:01	0:01:33	0:03:31	0:05:50	0:07:56	0:08:20	0:08:54	0:09:12	0:10:59
				0:00:37	0:00:24	0:00:32	0:01:58	0:02:19	0:02:06	0:00:24	0:00:34	0:00:18	0:01:47
				0:12:51	0:14:16	0:14:38	0:15:03	0:15:19	0:15:53	0:16:29	0:16:52	0:17:21	0:17:57
22	36	DAMBE Inga LAT	0:18:32.6 +2:34.9	0:00:31	0:00:51	0:01:18	0:03:14	0:05:39	0:07:42	0:08:04	0:08:40	0:09:09	0:10:58
				0:00:31	0:00:20	0:00:27	0:01:56	0:02:25	0:02:03	0:00:22	0:00:36	0:00:29	0:01:49
				0:12:58	0:14:26	0:14:48	0:15:14	0:15:31	0:16:05	0:16:47	0:17:10	0:17:40	0:18:19
23	21	DODIN Celine FRA	0:18:37.9 +2:40.2	0:00:30	0:00:57	0:01:20	0:03:19	0:05:46	0:07:53	0:08:15	0:08:52	0:09:11	0:10:59
				0:00:30	0:00:27	0:00:23	0:01:59	0:02:27	0:02:07	0:00:22	0:00:37	0:00:19	0:01:48
				0:12:55	0:14:22	0:14:44	0:15:11	0:15:30	0:16:09	0:16:44	0:17:12	0:17:43	0:18:24
24	8	WANG Yingwei CHN	0:18:40.7 +2:43.0	0:00:35	0:00:57	0:01:19	0:03:16	0:05:41	0:07:48	0:08:10	0:08:46	0:09:10	0:10:58
				0:00:35	0:00:22	0:00:22	0:01:57	0:02:25	0:02:07	0:00:22	0:00:36	0:00:24	0:01:48
				0:12:57	0:14:27	0:14:50	0:15:17	0:15:33	0:16:22	0:16:51	0:17:16	0:17:49	0:18:28
25	22	KUTKAITE Ausrine LTU	0:18:43.0 +2:45.3	0:00:31	0:00:53	0:01:20	0:03:15	0:05:44	0:07:51	0:08:14	0:08:49	0:09:08	0:10:55
				0:00:31	0:00:22	0:00:27	0:01:55	0:02:29	0:02:07	0:00:23	0:00:35	0:00:19	0:01:47
				0:12:58	0:14:27	0:14:51	0:15:18	0:15:35	0:16:13	0:16:55	0:17:19	0:17:49	0:18:29
				0:02:03	0:01:29	0:00:24	0:00:27	0:00:17	0:00:38	0:00:42	0:00:24	0:00:30	0:00:40





El Ingenio Park
Parque El Ingenio

The World Games
2013 CALI
Fair Play To The Planet

FRI 2 AUG 2013

Orienteering
Orientación
Sprint Women
Carrera Corta Femenino



Race Analysis

Analisis de Carrera

Rk	Start No	Name	Time	Hill 1	Hill 2	Hill 3	Hill 4	Hill 5	Hill 6	Hill 7	Hill 8	Hill 9	Hill 10
				Hill 11	Hill 12	Hill 13	Hill 14	Hill 15	Hill 16	Hill 17	Hill 18	Hill 19	Hill 20
26	12	SAEGER Samantha USA	0:18:57.1 +2:59.4	0:00:33	0:00:57	0:01:21	0:03:19	0:05:49	0:07:55	0:08:20	0:08:56	0:09:17	0:11:05
				0:00:33	0:00:24	0:00:24	0:01:58	0:02:30	0:02:06	0:00:25	0:00:36	0:00:21	0:01:48
				0:13:04	0:14:40	0:15:02	0:15:30	0:15:47	0:16:24	0:16:55	0:17:18	0:18:02	0:18:44
				0:01:59	0:01:36	0:00:22	0:00:28	0:00:17	0:00:37	0:00:31	0:00:23	0:00:44	0:00:42
27	15	GYURKO Fanni HUN	0:18:58.8 +3:01.1	0:00:34	0:00:59	0:01:29	0:03:24	0:05:42	0:07:38	0:08:02	0:08:42	0:09:02	0:10:47
				0:00:34	0:00:25	0:00:30	0:01:55	0:02:18	0:01:56	0:00:24	0:00:40	0:00:20	0:01:45
				0:12:44	0:14:08	0:14:30	0:14:56	0:15:14	0:16:42	0:17:13	0:17:36	0:18:05	0:18:45
				0:01:57	0:01:24	0:00:22	0:00:26	0:00:18	0:01:28	0:00:31	0:00:23	0:00:29	0:00:40
28	16	RYBAKOVAITE Kristina LTU	0:18:59.0 +3:01.3	0:00:33	0:00:55	0:01:22	0:03:39	0:06:10	0:08:17	0:08:40	0:09:15	0:09:33	0:11:24
				0:00:33	0:00:22	0:00:27	0:02:17	0:02:31	0:02:07	0:00:23	0:00:35	0:00:18	0:01:51
				0:13:28	0:14:59	0:15:23	0:15:50	0:16:06	0:16:40	0:17:09	0:17:33	0:18:04	0:18:45
				0:02:04	0:01:31	0:00:24	0:00:27	0:00:16	0:00:34	0:00:29	0:00:24	0:00:31	0:00:41
29	13	MORAWSKA Anna POL	0:19:21.4 +3:23.7	0:00:31	0:00:53	0:01:19	0:03:15	0:05:48	0:07:58	0:08:24	0:09:02	0:09:22	0:11:15
				0:00:31	0:00:22	0:00:26	0:01:56	0:02:33	0:02:10	0:00:26	0:00:38	0:00:20	0:01:53
				0:13:42	0:15:16	0:15:38	0:16:06	0:16:25	0:17:03	0:17:32	0:17:57	0:18:29	0:19:08
				0:02:27	0:01:34	0:00:22	0:00:28	0:00:19	0:00:38	0:00:29	0:00:25	0:00:32	0:00:39
30	2	NILSSON SIMKOVICS Anna AUT	0:19:25.3 +3:27.6	0:00:33	0:00:57	0:01:21	0:03:30	0:06:04	0:08:11	0:08:35	0:09:12	0:09:31	0:11:24
				0:00:33	0:00:24	0:00:24	0:02:09	0:02:34	0:02:07	0:00:24	0:00:37	0:00:19	0:01:53
				0:13:24	0:14:51	0:15:36	0:16:01	0:16:17	0:17:01	0:17:34	0:18:03	0:18:36	0:19:14
				0:02:00	0:01:27	0:00:45	0:00:25	0:00:16	0:00:44	0:00:33	0:00:29	0:00:33	0:00:38
31	3	GAJDA Monika POL	0:19:27.4 +3:29.7	0:00:33	0:00:58	0:01:22	0:03:25	0:05:58	0:08:10	0:08:36	0:09:13	0:09:32	0:11:25
				0:00:33	0:00:25	0:00:24	0:02:03	0:02:33	0:02:12	0:00:26	0:00:37	0:00:19	0:01:53
				0:13:31	0:15:04	0:15:29	0:15:57	0:16:17	0:17:00	0:17:33	0:17:58	0:18:32	0:19:14
				0:02:06	0:01:33	0:00:25	0:00:28	0:00:20	0:00:43	0:00:33	0:00:25	0:00:34	0:00:42
32	5	PRESTON Kathryn AUS	0:19:39.1 +3:41.4	0:00:42	0:01:09	0:01:34	0:03:45	0:06:23	0:08:34	0:08:58	0:09:35	0:09:54	0:11:44
				0:00:42	0:00:27	0:00:25	0:02:11	0:02:38	0:02:11	0:00:24	0:00:37	0:00:19	0:01:50
				0:13:50	0:15:22	0:15:45	0:16:12	0:16:33	0:17:08	0:17:40	0:18:03	0:18:46	0:19:25
				0:02:06	0:01:32	0:00:23	0:00:27	0:00:21	0:00:35	0:00:32	0:00:23	0:00:43	0:00:39
33	7	WHITLA Georgia NZL	0:19:55.6 +3:57.9	0:00:32	0:00:56	0:01:20	0:03:21	0:05:56	0:08:11	0:08:37	0:09:17	0:09:38	0:11:40
				0:00:32	0:00:24	0:00:24	0:02:01	0:02:35	0:02:15	0:00:26	0:00:40	0:00:21	0:02:02
				0:13:55	0:15:32	0:15:56	0:16:25	0:16:43	0:17:22	0:17:55	0:18:22	0:18:59	0:19:41
				0:02:15	0:01:37	0:00:24	0:00:29	0:00:18	0:00:39	0:00:33	0:00:27	0:00:37	0:00:42
34	9	SMITH Rachael NZL	0:20:21.8 +4:24.1	0:00:35	0:01:01	0:01:29	0:03:30	0:06:02	0:08:12	0:08:38	0:09:18	0:09:38	0:11:33
				0:00:35	0:00:26	0:00:28	0:02:01	0:02:32	0:02:10	0:00:26	0:00:40	0:00:20	0:01:55
				0:13:42	0:15:16	0:15:39	0:16:05	0:16:27	0:18:07	0:18:34	0:18:57	0:19:29	0:20:08
				0:02:09	0:01:34	0:00:23	0:00:26	0:00:22	0:01:40	0:00:27	0:00:23	0:00:32	0:00:39

Timing and Results provided by TISSOT





Race Analysis

Analisis de Carrera

Rk	Start No	Name	Time	Hill 1	Hill 2	Hill 3	Hill 4	Hill 5	Hill 6	Hill 7	Hill 8	Hill 9	Hill 10
				Hill 11	Hill 12	Hill 13	Hill 14	Hill 15	Hill 16	Hill 17	Hill 18	Hill 19	Hill 20
35	1	JESUS de CARVALHO Tania Maria BRA	0:21:56.5 +5:58.8	0:00:41	0:01:07	0:01:35	0:03:57	0:07:00	0:09:21	0:09:48	0:10:34	0:11:04	0:13:08
				0:00:41	0:00:26	0:00:28	0:02:22	0:03:03	0:02:21	0:00:27	0:00:46	0:00:30	0:02:04
				0:15:28	0:17:15	0:17:40	0:18:11	0:18:33	0:19:17	0:19:57	0:20:24	0:21:01	0:21:44
				0:02:20	0:01:47	0:00:25	0:00:31	0:00:22	0:00:44	0:00:40	0:00:27	0:00:37	0:00:43
36	14	de SIQUEIRA CHILES Franciely BRA	0:24:09.4 +8:11.7	0:00:41	0:01:07	0:01:33	0:04:02	0:07:01	0:09:37	0:10:07	0:10:52	0:11:18	0:13:27
				0:00:41	0:00:26	0:00:26	0:02:29	0:02:59	0:02:36	0:00:30	0:00:45	0:00:26	0:02:09
				0:17:23	0:19:21	0:19:49	0:20:21	0:20:48	0:21:31	0:22:07	0:22:34	0:23:10	0:23:58
				0:03:56	0:01:58	0:00:28	0:00:32	0:00:27	0:00:43	0:00:36	0:00:27	0:00:36	0:00:48
37	10	PINILLA MOYA Jhenny Carolina COL	0:24:15.1 +8:17.4	0:00:51	0:01:30	0:02:02	0:04:02	0:06:52	0:09:16	0:09:44	0:10:33	0:10:54	0:15:27
				0:00:51	0:00:39	0:00:32	0:02:00	0:02:50	0:02:24	0:00:28	0:00:49	0:00:21	0:04:33
				0:17:57	0:19:30	0:19:55	0:20:24	0:20:53	0:21:38	0:22:22	0:22:47	0:23:24	0:24:03
				0:02:30	0:01:33	0:00:25	0:00:29	0:00:29	0:00:45	0:00:44	0:00:25	0:00:37	0:00:39
38	6	TORRES PINTO Mariana Stella COL	0:29:23.1 +13:25.4	0:00:57	0:02:00	0:02:26	0:04:50	0:08:01	0:10:45	0:14:21	0:15:01	0:15:23	0:17:38
				0:00:57	0:01:03	0:00:26	0:02:24	0:03:11	0:02:44	0:03:36	0:00:40	0:00:22	0:02:15
				0:20:08	0:22:58	0:23:25	0:23:57	0:24:19	0:26:16	0:27:11	0:27:39	0:28:14	0:29:07
				0:02:30	0:02:50	0:00:27	0:00:32	0:00:22	0:01:57	0:00:55	0:00:28	0:00:35	0:00:53
4	SAVKINA Ekaterina RUS	0:17:45.5	0:00:30	0:00:52	0:01:21	0:03:08	0:05:21	0:07:12	0:07:33	0:08:05			0:01:43
			0:00:30	0:00:22	0:00:29	0:01:47	0:02:13	0:01:51	0:00:21	0:00:32	0:09:48	0:11:35	
			0:01:47	0:01:31	0:00:22	0:00:27	0:00:16	0:00:56	0:00:34	0:00:35	0:00:37	0:00:39	
			0:13:06	0:13:28	0:13:55	0:14:11	0:15:07	0:15:41	0:16:16	0:16:53	0:17:32		
23	ZHU Mingyue CHN	0:18:00.1	0:00:28	0:00:49	0:01:15	0:03:11	0:05:40	0:07:47	0:08:11	0:08:50			0:01:57
			0:00:28	0:00:21	0:00:26	0:01:56	0:02:29	0:02:07	0:00:24	0:00:39	0:10:47	0:12:48	
			0:02:01	0:01:25	0:00:22	0:00:26	0:00:16	0:00:35	0:00:27	0:00:24	0:00:29	0:00:37	
			0:14:13	0:14:35	0:15:01	0:15:17	0:15:52	0:16:19	0:16:43	0:17:12	0:17:49		

NOTES
Intermediate (lap) times are information recorded from transponders. Final time used for ranking at the end of the race is determined with photo-finish for all riders.

LEGEND
MP Missing Punch



RESULTBOOK

ORIENTEERING

Women's Middle Distance



The World Games
2013 CALI
Fair Play To The Planet



A STAR ALLIANCE MEMBER





Medallists

Medallistas

Medal	Name	NOC
GOLD	KAUPPI Minna-Mari	FIN - Finland
SILVER	ALEXANDERSSON Tove	SWE - Sweden
BRONZE	VOLYNSKA Nadiya	UKR - Ukraine

RESULTBOOK

ORIENTEERING

Women's Middle Distance Final



The World Games
2013 CALI
Fair Play To The Planet



A STAR ALLIANCE MEMBER





Start List

Lista de Salida

Start Order	Start Number	Start Time	Name	NOC Code	Remarks
1	1	9:30:00	PINILLA MOYA Jhenny Carolina	COL	
2	2	9:32:00	GAJDA Monika	POL	
3	3	9:34:00	WHITLA Georgia	NZL	
4	4	9:36:00	SAVKINA Ekaterina	RUS	
5	5	9:38:00	PRESTON Kathryn	AUS	
6	6	9:40:00	WANG Yingwei	CHN	
7	7	9:42:00	SMITH Rachael	NZL	
8	8	9:44:00	NOVOTNA Tereza	CZE	
9	9	9:46:00	JESUS de CARVALHO Tania Maria	BRA	
10	10	9:48:00	SAEGER Samantha	USA	
11	11	9:50:00	MORAWSKA Anna	POL	
12	12	9:52:00	de SIQUEIRA CHILES Franciely	BRA	
13	13	9:54:00	NILSSON SIMKOVICS Anna	AUT	
14	14	9:56:00	TORRES PINTO Mariana Stella	COL	
15	15	9:58:00	ZHU Mingyue	CHN	
16	16	10:00:00	RYBAKOVAITE Kristina	LTU	
17	17	10:02:00	SKRASTINA Aija	LAT	
18	18	10:04:00	DODIN Celine	FRA	
19	19	10:06:00	SZERENCSI Ildiko	HUN	
20	20	10:08:00	DUCHOVA Iveta	CZE	
21	21	10:10:00	HILL Tessa	GBR	
22	22	10:12:00	GYURKO Fanni	HUN	
23	23	10:14:00	RIHMA Annika	EST	
24	24	10:16:00	KUTKAITE Ausrine	LTU	
25	25	10:18:00	CROCKER Alison	USA	
26	26	10:20:00	KADAN Ursula	AUT	
27	27	10:22:00	VOLYNSKA Nadiya	UKR	
28	28	10:24:00	BILLSTAM Annika	SWE	
29	29	10:26:00	HAUSKEN NORDBERG Anne Margrethe	NOR	
30	30	10:28:00	KAUPPI Minna-Mari	FIN	
31	31	10:30:00	CHATAING Amelie	FRA	
32	32	10:32:00	WYDER Judith	SUI	
33	33	10:34:00	FASTING Mari	NOR	
34	34	10:36:00	TAYLOR Catherine	GBR	
35	35	10:38:00	ALM Maja	DEN	
36	36	10:40:00	LÜSCHER Sara	SUI	
37	37	10:42:00	BOBACH Ida	DEN	
38	38	10:44:00	ALEXANDERSSON Tove	SWE	
39	39	10:46:00	DAMBE Inga	LAT	
40	40	10:48:00	TIKHONOVA Anastasia	RUS	





Official Results
Resultados Oficiales

Rk	Start No	Name	NOC Code	Time	Time Behind	Remarks
1	30	KAUPPI Minna-Mari	FIN	0:32:59.1		
2	38	ALEXANDERSSON Tove	SWE	0:33:43.5	+0:44.4	
3	27	VOLYNSKA Nadiya	UKR	0:34:13.4	+1:14.3	
4	29	HAUSKEN NORDBERG Anne Margrethe	NOR	0:34:16.7	+1:17.6	
5	32	WYDER Judith	SUI	0:35:00.7	+2:01.6	
6	28	BILLSTAM Annika	SWE	0:35:22.2	+2:23.1	
7	36	LÜSCHER Sara	SUI	0:35:30.9	+2:31.8	
8	33	FASTING Mari	NOR	0:35:52.4	+2:53.3	
9	34	TAYLOR Catherine	GBR	0:35:58.4	+2:59.3	
10	37	BOBACH Ida	DEN	0:36:02.9	+3:03.8	
11	20	DUCHOVA Iveta	CZE	0:37:01.1	+4:02.0	
12	31	CHATAING Amelie	FRA	0:37:05.3	+4:06.2	
13	26	KADAN Ursula	AUT	0:37:05.9	+4:06.8	
14	40	TIKHONOVA Anastasia	RUS	0:37:06.9	+4:07.8	
15	4	SAVKINA Ekaterina	RUS	0:37:33.9	+4:34.8	
16	17	SKRASTINA Aija	LAT	0:38:39.0	+5:39.9	
17	39	DAMBE Inga	LAT	0:38:47.3	+5:48.2	
18	18	DODIN Celine	FRA	0:39:08.4	+6:09.3	
19	8	NOVOTNA Tereza	CZE	0:39:27.2	+6:28.1	
20	24	KUTKAITE Ausrine	LTU	0:39:45.7	+6:46.6	
21	35	ALM Maja	DEN	0:39:58.7	+6:59.6	
22	21	HILL Tessa	GBR	0:40:05.5	+7:06.4	
23	23	RIHMA Annika	EST	0:40:12.4	+7:13.3	
24	13	NILSSON SIMKOVICS Anna	AUT	0:40:33.3	+7:34.2	
25	16	RYBAKOVAITE Kristina	LTU	0:41:05.8	+8:06.7	
26	10	SAEGER Samantha	USA	0:41:48.5	+8:49.4	
27	15	ZHU Mingyue	CHN	0:42:28.6	+9:29.5	
28	6	WANG Yingwei	CHN	0:43:19.4	+10:20.3	
29	2	GAJDA Monika	POL	0:43:25.4	+10:26.3	
30	7	SMITH Rachael	NZL	0:43:41.1	+10:42.0	
31	22	GYURKO Fanni	HUN	0:43:57.3	+10:58.2	
32	3	WHITLA Georgia	NZL	0:44:33.1	+11:34.0	
33	11	MORAWSKA Anna	POL	0:44:36.8	+11:37.7	
34	9	JESUS de CARVALHO Tania Maria	BRA	0:48:33.9	+15:34.8	
35	14	TORRES PINTO Mariana Stella	COL	0:54:20.8	+21:21.7	
36	12	de SIQUEIRA CHILES Francieli	BRA	0:58:20.9	+25:21.8	
37	1	PINILLA MOYA Jhenny Carolina	COL	1:12:41.4	+39:42.3	
	25	CROCKER Alison	USA	MP		
	5	PRESTON Kathryn	AUS	MP		
	19	SZERENCSEI Ildiko	HUN	DNS		

Participants						Weather	Temperature [°C]
Entries / NOCs	Finished	LAP	DNF	DSQ	DNS		
40/22	37	0	0	0	1	Sunny	27

LEGEND
DNS Did Not Start MP Missing Punch





Race Analysis

Analisis de Carrera

After: Finish

Rk	Start No	Name	Time	Hill 1	Hill 2	Hill 3	Hill 4	Hill 5	Hill 6	Hill 7	Hill 8	Hill 9	Hill 10	Hill 11
				Hill 12	Hill 13	Hill 14	Hill 15	Hill 16	Hill 17	Hill 18	Hill 19	Hill 20	Hill 21	Hill 22
				Hill 23	Hill 24	Hill 25	Hill 26	Hill 27	Hill 28	Hill 29				
1	30	KAUPPI Minna-Mari FIN	0:32:59.1	0:01:24	0:03:36	0:04:09	0:04:52	0:07:25	0:09:16	0:09:50	0:11:13	0:11:38	0:14:13	0:15:17
				0:01:24	0:02:12	0:00:33	0:00:43	0:02:33	0:01:51	0:00:34	0:01:23	0:00:25	0:02:35	0:01:04
				0:15:58	0:17:17	0:18:51	0:19:42	0:20:22	0:20:46	0:21:17	0:22:45	0:23:21	0:23:56	0:24:25
				0:00:41	0:01:19	0:01:34	0:00:51	0:00:40	0:00:24	0:00:31	0:01:28	0:00:36	0:00:35	0:00:29
				0:26:15	0:28:18	0:29:13	0:30:53	0:31:49	0:32:20	0:32:45				
2	38	ALEXANDERSSON Tove SWE	0:33:43.5 +0:44.4	0:01:20	0:03:15	0:03:45	0:04:36	0:07:34	0:09:44	0:10:10	0:11:28	0:11:53	0:14:38	0:15:36
				0:01:20	0:01:55	0:00:30	0:00:51	0:02:58	0:02:10	0:00:26	0:01:18	0:00:25	0:02:45	0:00:58
				0:16:17	0:17:27	0:19:09	0:20:15	0:20:58	0:21:22	0:21:55	0:23:33	0:24:10	0:24:46	0:25:16
				0:00:41	0:01:10	0:01:42	0:01:06	0:00:43	0:00:24	0:00:33	0:01:38	0:00:37	0:00:36	0:00:30
				0:26:58	0:29:01	0:30:02	0:31:38	0:32:40	0:33:07	0:33:29				
3	27	VOLYNSKA Nadiya UKR	0:34:13.4 +1:14.3	0:01:31	0:03:41	0:04:19	0:05:03	0:07:34	0:09:53	0:10:27	0:11:42	0:12:06	0:14:44	0:15:46
				0:01:31	0:02:10	0:00:38	0:00:44	0:02:31	0:02:19	0:00:34	0:01:15	0:00:24	0:02:38	0:01:02
				0:16:26	0:17:41	0:19:30	0:20:22	0:21:05	0:21:29	0:22:01	0:23:31	0:24:08	0:24:46	0:25:16
				0:00:40	0:01:15	0:01:49	0:00:52	0:00:43	0:00:24	0:00:32	0:01:30	0:00:37	0:00:38	0:00:30
				0:27:16	0:29:37	0:30:35	0:32:10	0:33:09	0:33:36	0:33:59				
4	29	HAUSKEN NORDBERG Anne Margrethe NOR	0:34:16.7 +1:17.6	0:01:28	0:03:32	0:04:10	0:04:57	0:07:43	0:09:47	0:10:13	0:11:24	0:11:54	0:14:34	0:15:40
				0:01:28	0:02:04	0:00:38	0:00:47	0:02:46	0:02:04	0:00:26	0:01:11	0:00:30	0:02:40	0:01:06
				0:16:21	0:17:49	0:19:27	0:20:49	0:21:32	0:21:57	0:22:30	0:23:59	0:24:32	0:25:03	0:25:33
				0:00:41	0:01:28	0:01:38	0:01:22	0:00:43	0:00:25	0:00:33	0:01:29	0:00:33	0:00:31	0:00:30
				0:27:26	0:29:21	0:30:23	0:32:17	0:33:11	0:33:40	0:34:02				
5	32	WYDER Judith SUI	0:35:00.7 +2:01.6	0:01:15	0:03:23	0:03:57	0:04:42	0:07:05	0:09:37	0:10:19	0:11:40	0:12:05	0:14:37	0:15:41
				0:01:15	0:02:08	0:00:34	0:00:45	0:02:23	0:02:32	0:00:42	0:01:21	0:00:25	0:02:32	0:01:04
				0:16:22	0:17:37	0:19:21	0:20:14	0:20:58	0:21:23	0:21:54	0:23:36	0:24:14	0:25:05	0:25:34
				0:00:41	0:01:15	0:01:44	0:00:53	0:00:44	0:00:25	0:00:31	0:01:42	0:00:38	0:00:51	0:00:29
				0:27:45	0:29:46	0:30:55	0:32:47	0:33:53	0:34:21	0:34:46				
	0:02:11	0:02:01	0:01:09	0:01:52	0:01:06	0:00:28	0:00:25							





Orienteering

Orientación

Middle Distance Women

Distancia Media Femenino



Race Analysis

Análisis de Carrera

Rk	Start No	Name	Time	Hill 1	Hill 2	Hill 3	Hill 4	Hill 5	Hill 6	Hill 7	Hill 8	Hill 9	Hill 10	Hill 11
				Hill 12	Hill 13	Hill 14	Hill 15	Hill 16	Hill 17	Hill 18	Hill 19	Hill 20	Hill 21	Hill 22
				Hill 23	Hill 24	Hill 25	Hill 26	Hill 27	Hill 28	Hill 29				
6	28	BILLSTAM Annika SWE	0:35:22.2 +2:23.1	0:01:23	0:03:27	0:04:31	0:05:13	0:07:52	0:10:03	0:10:29	0:11:48	0:12:16	0:15:00	0:15:58
				0:01:23	0:02:04	0:01:04	0:00:42	0:02:39	0:02:11	0:00:26	0:01:19	0:00:28	0:02:44	0:00:58
				0:16:37	0:17:43	0:19:21	0:20:14	0:20:54	0:21:19	0:21:50	0:23:32	0:24:13	0:24:52	0:25:23
				0:00:39	0:01:06	0:01:38	0:00:53	0:00:40	0:00:25	0:00:31	0:01:42	0:00:41	0:00:39	0:00:31
				0:27:19	0:29:15	0:31:07	0:32:56	0:34:14	0:34:42	0:35:07				
7	36	LÜSCHER Sara SUI	0:35:30.9 +2:31.8	0:01:34	0:03:43	0:04:18	0:04:57	0:07:32	0:09:36	0:10:14	0:11:30	0:12:02	0:14:51	0:15:55
				0:01:34	0:02:09	0:00:35	0:00:39	0:02:35	0:02:04	0:00:38	0:01:16	0:00:32	0:02:49	0:01:04
				0:16:39	0:18:39	0:20:14	0:21:22	0:22:04	0:22:30	0:23:04	0:24:50	0:25:28	0:26:06	0:26:38
				0:00:44	0:02:00	0:01:35	0:01:08	0:00:42	0:00:26	0:00:34	0:01:46	0:00:38	0:00:38	0:00:32
				0:28:47	0:30:45	0:31:40	0:33:24	0:34:20	0:34:50	0:35:15				
8	33	FASTING Mari NOR	0:35:52.4 +2:53.3	0:01:29	0:03:39	0:04:18	0:05:17	0:08:06	0:10:38	0:11:07	0:12:30	0:12:56	0:15:52	0:16:54
				0:01:29	0:02:10	0:00:39	0:00:59	0:02:49	0:02:32	0:00:29	0:01:23	0:00:26	0:02:56	0:01:02
				0:17:35	0:19:06	0:20:53	0:21:47	0:22:30	0:22:54	0:23:30	0:25:06	0:25:45	0:26:21	0:26:53
				0:00:41	0:01:31	0:01:47	0:00:54	0:00:43	0:00:24	0:00:36	0:01:36	0:00:39	0:00:36	0:00:32
				0:28:56	0:31:00	0:32:00	0:33:40	0:34:45	0:35:13	0:35:36				
9	34	TAYLOR Catherine GBR	0:35:58.4 +2:59.3	0:01:18	0:03:32	0:04:06	0:04:53	0:08:03	0:10:19	0:10:45	0:12:06	0:12:33	0:15:26	0:16:30
				0:01:18	0:02:14	0:00:34	0:00:47	0:03:10	0:02:16	0:00:26	0:01:21	0:00:27	0:02:53	0:01:04
				0:17:15	0:18:37	0:20:34	0:21:36	0:22:26	0:22:54	0:23:28	0:25:14	0:25:51	0:26:30	0:26:59
				0:00:45	0:01:22	0:01:57	0:01:02	0:00:50	0:00:28	0:00:34	0:01:46	0:00:37	0:00:39	0:00:29
				0:28:59	0:30:59	0:32:00	0:33:48	0:34:47	0:35:16	0:35:43				
10	37	BOBACH Ida DEN	0:36:02.9 +3:03.8	0:01:19	0:03:45	0:04:18	0:05:03	0:07:47	0:09:48	0:10:28	0:11:51	0:12:19	0:15:12	0:16:14
				0:01:19	0:02:26	0:00:33	0:00:45	0:02:44	0:02:01	0:00:40	0:01:23	0:00:28	0:02:53	0:01:02
				0:16:55	0:18:19	0:20:00	0:21:14	0:22:01	0:22:28	0:23:01	0:24:50	0:25:26	0:26:03	0:26:36
				0:00:41	0:01:24	0:01:41	0:01:14	0:00:47	0:00:27	0:00:33	0:01:49	0:00:36	0:00:37	0:00:33
				0:28:41	0:30:40	0:31:50	0:33:34	0:34:48	0:35:17	0:35:46				
	0:02:05	0:01:59	0:01:10	0:01:44	0:01:14	0:00:29	0:00:29							





Race Analysis

Analisis de Carrera

Rk	Start No	Name	Time	Hill 1	Hill 2	Hill 3	Hill 4	Hill 5	Hill 6	Hill 7	Hill 8	Hill 9	Hill 10	Hill 11
				Hill 12	Hill 13	Hill 14	Hill 15	Hill 16	Hill 17	Hill 18	Hill 19	Hill 20	Hill 21	Hill 22
				Hill 23	Hill 24	Hill 25	Hill 26	Hill 27	Hill 28	Hill 29				
11	20	DUCHOVA Iveta CZE	0:37:01.1 +4:02.0	0:01:18	0:03:36	0:04:12	0:05:02	0:08:07	0:10:41	0:11:13	0:12:44	0:13:10	0:16:04	0:17:13
				0:01:18	0:02:18	0:00:36	0:00:50	0:03:05	0:02:34	0:00:32	0:01:31	0:00:26	0:02:54	0:01:09
				0:17:54	0:19:13	0:20:57	0:21:58	0:22:49	0:23:15	0:23:46	0:25:25	0:26:02	0:26:42	0:27:14
				0:00:41	0:01:19	0:01:44	0:01:01	0:00:51	0:00:26	0:00:31	0:01:39	0:00:37	0:00:40	0:00:32
				0:29:27	0:31:27	0:32:39	0:34:43	0:35:47	0:36:20	0:36:46				
			0:02:13	0:02:00	0:01:12	0:02:04	0:01:04	0:00:33	0:00:26					
12	31	CHATAING Amelie FRA	0:37:05.3 +4:06.2	0:01:34	0:03:53	0:04:29	0:05:17	0:08:15	0:10:34	0:11:13	0:12:36	0:13:02	0:16:03	0:17:07
				0:01:34	0:02:19	0:00:36	0:00:48	0:02:58	0:02:19	0:00:39	0:01:23	0:00:26	0:03:01	0:01:04
				0:17:51	0:19:19	0:21:10	0:22:06	0:22:54	0:23:21	0:23:56	0:25:46	0:26:25	0:27:06	0:27:37
				0:00:44	0:01:28	0:01:51	0:00:56	0:00:48	0:00:27	0:00:35	0:01:50	0:00:39	0:00:41	0:00:31
				0:29:39	0:31:59	0:32:57	0:34:45	0:35:49	0:36:22	0:36:49				
			0:02:02	0:02:20	0:00:58	0:01:48	0:01:04	0:00:33	0:00:27					
13	26	KADAN Ursula AUT	0:37:05.9 +4:06.8	0:01:34	0:03:54	0:04:33	0:05:29	0:08:21	0:10:26	0:11:01	0:12:35	0:13:01	0:15:51	0:16:59
				0:01:34	0:02:20	0:00:39	0:00:56	0:02:52	0:02:05	0:00:35	0:01:34	0:00:26	0:02:50	0:01:08
				0:17:45	0:19:19	0:21:16	0:22:12	0:23:00	0:23:27	0:24:03	0:25:39	0:26:17	0:26:55	0:27:28
				0:00:46	0:01:34	0:01:57	0:00:56	0:00:48	0:00:27	0:00:36	0:01:36	0:00:38	0:00:38	0:00:33
				0:29:33	0:31:49	0:32:54	0:34:48	0:35:56	0:36:26	0:36:50				
			0:02:05	0:02:16	0:01:05	0:01:54	0:01:08	0:00:30	0:00:24					
14	40	TIKHONOVA Anastasia RUS	0:37:06.9 +4:07.8	0:01:22	0:03:33	0:04:07	0:04:59	0:07:59	0:10:21	0:10:53	0:12:27	0:12:53	0:15:56	0:17:04
				0:01:22	0:02:11	0:00:34	0:00:52	0:03:00	0:02:22	0:00:32	0:01:34	0:00:26	0:03:03	0:01:08
				0:17:49	0:19:05	0:21:14	0:22:22	0:23:06	0:23:32	0:24:09	0:26:02	0:26:45	0:27:23	0:27:58
				0:00:45	0:01:16	0:02:09	0:01:08	0:00:44	0:00:26	0:00:37	0:01:53	0:00:43	0:00:38	0:00:35
				0:30:00	0:32:08	0:33:04	0:34:57	0:35:53	0:36:25	0:36:51				
			0:02:02	0:02:08	0:00:56	0:01:53	0:00:56	0:00:32	0:00:26					
15	4	SAVKINA Ekaterina RUS	0:37:33.9 +4:34.8	0:01:30	0:03:56	0:04:34	0:05:38	0:08:42	0:11:36	0:12:06	0:13:54	0:14:27	0:17:14	0:18:18
				0:01:30	0:02:26	0:00:38	0:01:04	0:03:04	0:02:54	0:00:30	0:01:48	0:00:33	0:02:47	0:01:04
				0:19:02	0:20:17	0:22:06	0:23:06	0:23:51	0:24:18	0:24:50	0:26:20	0:26:56	0:27:38	0:28:08
				0:00:44	0:01:15	0:01:49	0:01:00	0:00:45	0:00:27	0:00:32	0:01:30	0:00:36	0:00:42	0:00:30
				0:29:49	0:31:45	0:32:44	0:34:41	0:36:15	0:36:50	0:37:18				
			0:01:41	0:01:56	0:00:59	0:01:57	0:01:34	0:00:35	0:00:28					





Orienteering

Orientación

Middle Distance Women

Distancia Media Femenino



Race Analysis

Analisis de Carrera

Rk	Start No	Name	Time	Hill 1	Hill 2	Hill 3	Hill 4	Hill 5	Hill 6	Hill 7	Hill 8	Hill 9	Hill 10	Hill 11
				Hill 12	Hill 13	Hill 14	Hill 15	Hill 16	Hill 17	Hill 18	Hill 19	Hill 20	Hill 21	Hill 22
				Hill 23	Hill 24	Hill 25	Hill 26	Hill 27	Hill 28	Hill 29				
16	17	SKRASTINA Aija LAT	0:38:39.0 +5:39.9	0:01:23	0:03:54	0:04:29	0:05:08	0:08:41	0:11:06	0:11:44	0:13:03	0:13:30	0:16:29	0:17:39
				0:01:23	0:02:31	0:00:35	0:00:39	0:03:33	0:02:25	0:00:38	0:01:19	0:00:27	0:02:59	0:01:10
				0:18:24	0:20:00	0:22:10	0:23:43	0:24:29	0:24:56	0:25:31	0:27:11	0:27:50	0:28:30	0:29:03
				0:00:45	0:01:36	0:02:10	0:01:33	0:00:46	0:00:27	0:00:35	0:01:40	0:00:39	0:00:40	0:00:33
				0:31:19	0:33:30	0:34:29	0:36:23	0:37:25	0:37:57	0:38:23				
				0:02:16	0:02:11	0:00:59	0:01:54	0:01:02	0:00:32	0:00:26				
17	39	DAMBE Inga LAT	0:38:47.3 +5:48.2	0:01:38	0:04:53	0:05:29	0:06:20	0:09:09	0:11:11	0:11:49	0:13:15	0:13:43	0:16:31	0:17:42
				0:01:38	0:03:15	0:00:36	0:00:51	0:02:49	0:02:02	0:00:38	0:01:26	0:00:28	0:02:48	0:01:11
				0:18:25	0:19:57	0:21:52	0:22:45	0:23:37	0:24:04	0:24:40	0:26:22	0:26:59	0:27:36	0:28:08
				0:00:43	0:01:32	0:01:55	0:00:53	0:00:52	0:00:27	0:00:36	0:01:42	0:00:37	0:00:37	0:00:32
				0:30:13	0:32:18	0:33:24	0:36:22	0:37:30	0:38:05	0:38:31				
				0:02:05	0:02:05	0:01:06	0:02:58	0:01:08	0:00:35	0:00:26				
18	18	DODIN Celine FRA	0:39:08.4 +6:09.3	0:01:26	0:03:43	0:04:24	0:05:20	0:08:36	0:10:59	0:11:33	0:13:47	0:14:13	0:17:30	0:18:38
				0:01:26	0:02:17	0:00:41	0:00:56	0:03:16	0:02:23	0:00:34	0:02:14	0:00:26	0:03:17	0:01:08
				0:19:22	0:20:51	0:22:37	0:23:48	0:24:37	0:25:04	0:25:43	0:27:24	0:28:02	0:28:43	0:29:17
				0:00:44	0:01:29	0:01:46	0:01:11	0:00:49	0:00:27	0:00:39	0:01:41	0:00:38	0:00:41	0:00:34
				0:31:28	0:33:50	0:34:55	0:36:44	0:37:44	0:38:24	0:38:50				
				0:02:11	0:02:22	0:01:05	0:01:49	0:01:00	0:00:40	0:00:26				
19	8	NOVOTNA Tereza CZE	0:39:27.2 +6:28.1	0:01:33	0:03:53	0:04:35	0:05:32	0:08:12	0:10:52	0:11:31	0:12:50	0:13:17	0:16:03	0:17:05
				0:01:33	0:02:20	0:00:42	0:00:57	0:02:40	0:02:40	0:00:39	0:01:19	0:00:27	0:02:46	0:01:02
				0:17:48	0:20:04	0:21:55	0:22:55	0:23:40	0:24:05	0:24:40	0:26:27	0:27:05	0:27:44	0:28:48
				0:00:43	0:02:16	0:01:51	0:01:00	0:00:45	0:00:25	0:00:35	0:01:47	0:00:38	0:00:39	0:01:04
				0:31:07	0:33:20	0:34:42	0:36:28	0:38:11	0:38:47	0:39:11				
				0:02:19	0:02:13	0:01:22	0:01:46	0:01:43	0:00:36	0:00:24				
20	24	KUTKAITE Ausrine LTU	0:39:45.7 +6:46.6	0:01:25	0:03:44	0:04:20	0:05:08	0:08:14	0:10:29	0:10:58	0:12:19	0:12:49	0:15:41	0:16:46
				0:01:25	0:02:19	0:00:36	0:00:48	0:03:06	0:02:15	0:00:29	0:01:21	0:00:30	0:02:52	0:01:05
				0:17:30	0:19:56	0:21:55	0:23:01	0:23:46	0:24:16	0:24:53	0:26:50	0:27:30	0:28:07	0:28:40
				0:00:44	0:02:26	0:01:59	0:01:06	0:00:45	0:00:30	0:00:37	0:01:57	0:00:40	0:00:37	0:00:33
				0:30:50	0:33:21	0:34:26	0:36:34	0:37:56	0:38:59	0:39:29				
				0:02:10	0:02:31	0:01:05	0:02:08	0:01:22	0:01:03	0:00:30				





Orienteering

Orientación

Middle Distance Women

Distancia Media Femenino



Race Analysis

Análisis de Carrera

Rk	Start No	Name	Time	Hill 1	Hill 2	Hill 3	Hill 4	Hill 5	Hill 6	Hill 7	Hill 8	Hill 9	Hill 10	Hill 11
				Hill 12	Hill 13	Hill 14	Hill 15	Hill 16	Hill 17	Hill 18	Hill 19	Hill 20	Hill 21	Hill 22
				Hill 23	Hill 24	Hill 25	Hill 26	Hill 27	Hill 28	Hill 29				
21	35	ALM Maja DEN	0:39:58.7 +6:59.6	0:01:27	0:03:47	0:04:24	0:05:18	0:10:28	0:12:54	0:13:25	0:14:53	0:15:21	0:18:15	0:19:21
				0:01:27	0:02:20	0:00:37	0:00:54	0:05:10	0:02:26	0:00:31	0:01:28	0:00:28	0:02:54	0:01:06
				0:20:05	0:21:27	0:23:13	0:24:24	0:25:11	0:25:37	0:26:13	0:27:52	0:28:30	0:29:07	0:29:40
				0:00:44	0:01:22	0:01:46	0:01:11	0:00:47	0:00:26	0:00:36	0:01:39	0:00:38	0:00:37	0:00:33
				0:31:45	0:33:48	0:34:53	0:36:40	0:38:33	0:39:09	0:39:41				
			0:02:05	0:02:03	0:01:05	0:01:47	0:01:53	0:00:36	0:00:32					
22	21	HILL Tessa GBR	0:40:05.5 +7:06.4	0:01:28	0:03:48	0:04:27	0:05:20	0:11:11	0:13:22	0:13:56	0:15:21	0:15:48	0:18:40	0:19:46
				0:01:28	0:02:20	0:00:39	0:00:53	0:05:51	0:02:11	0:00:34	0:01:25	0:00:27	0:02:52	0:01:06
				0:20:31	0:22:29	0:24:14	0:25:30	0:26:17	0:26:44	0:27:20	0:29:00	0:29:38	0:30:12	0:30:42
				0:00:45	0:01:58	0:01:45	0:01:16	0:00:47	0:00:27	0:00:36	0:01:40	0:00:38	0:00:34	0:00:30
				0:32:45	0:34:45	0:35:50	0:37:43	0:38:54	0:39:25	0:39:50				
			0:02:03	0:02:00	0:01:05	0:01:53	0:01:11	0:00:31	0:00:25					
23	23	RIHMA Annika EST	0:40:12.4 +7:13.3	0:01:27	0:03:46	0:04:31	0:05:52	0:09:56	0:12:27	0:12:55	0:14:15	0:14:46	0:17:33	0:18:39
				0:01:27	0:02:19	0:00:45	0:01:21	0:04:04	0:02:31	0:00:28	0:01:20	0:00:31	0:02:47	0:01:06
				0:19:20	0:22:07	0:23:58	0:24:55	0:25:41	0:26:35	0:27:12	0:28:55	0:29:31	0:30:08	0:30:38
				0:00:41	0:02:47	0:01:51	0:00:57	0:00:46	0:00:54	0:00:37	0:01:43	0:00:36	0:00:37	0:00:30
				0:32:43	0:35:03	0:36:05	0:38:04	0:38:57	0:39:26	0:39:55				
			0:02:05	0:02:20	0:01:02	0:01:59	0:00:53	0:00:29	0:00:29					
24	13	NILSSON SIMKOVICS Anna AUT	0:40:33.3 +7:34.2	0:01:35	0:04:07	0:04:49	0:05:51	0:09:17	0:11:46	0:12:17	0:13:56	0:14:23	0:17:42	0:19:00
				0:01:35	0:02:32	0:00:42	0:01:02	0:03:26	0:02:29	0:00:31	0:01:39	0:00:27	0:03:19	0:01:18
				0:19:46	0:21:22	0:23:22	0:24:21	0:25:15	0:25:43	0:26:19	0:27:58	0:28:40	0:29:23	0:29:57
				0:00:46	0:01:36	0:02:00	0:00:59	0:00:54	0:00:28	0:00:36	0:01:39	0:00:42	0:00:43	0:00:34
				0:32:27	0:34:46	0:35:56	0:37:55	0:39:15	0:39:49	0:40:19				
			0:02:30	0:02:19	0:01:10	0:01:59	0:01:20	0:00:34	0:00:30					
25	16	RYBAKOVAITE Kristina LTU	0:41:05.8 +8:06.7	0:01:34	0:04:03	0:04:43	0:05:36	0:09:07	0:12:02	0:12:41	0:14:32	0:15:02	0:18:21	0:19:37
				0:01:34	0:02:29	0:00:40	0:00:53	0:03:31	0:02:55	0:00:39	0:01:51	0:00:30	0:03:19	0:01:16
				0:20:21	0:22:02	0:24:13	0:25:44	0:26:31	0:26:59	0:27:35	0:29:25	0:30:01	0:30:42	0:31:18
				0:00:44	0:01:41	0:02:11	0:01:31	0:00:47	0:00:28	0:00:36	0:01:50	0:00:36	0:00:41	0:00:36
				0:33:39	0:35:50	0:36:53	0:38:51	0:39:48	0:40:21	0:40:49				
			0:02:21	0:02:11	0:01:03	0:01:58	0:00:57	0:00:33	0:00:28					





Race Analysis

Analisis de Carrera

Rk	Start No	Name	Time	Hill 1	Hill 2	Hill 3	Hill 4	Hill 5	Hill 6	Hill 7	Hill 8	Hill 9	Hill 10	Hill 11
				Hill 12	Hill 13	Hill 14	Hill 15	Hill 16	Hill 17	Hill 18	Hill 19	Hill 20	Hill 21	Hill 22
				Hill 23	Hill 24	Hill 25	Hill 26	Hill 27	Hill 28	Hill 29				
26	10	SAEGER Samantha USA	0:41:48.5 +8:49.4	0:01:37	0:04:16	0:04:58	0:05:45	0:09:01	0:12:00	0:12:31	0:14:05	0:14:33	0:17:58	0:19:09
				0:01:37	0:02:39	0:00:42	0:00:47	0:03:16	0:02:59	0:00:31	0:01:34	0:00:28	0:03:25	0:01:11
				0:19:58	0:21:30	0:23:21	0:24:22	0:25:16	0:25:45	0:26:25	0:28:13	0:28:52	0:29:33	0:30:08
				0:00:49	0:01:32	0:01:51	0:01:01	0:00:54	0:00:29	0:00:40	0:01:48	0:00:39	0:00:41	0:00:35
27	15	ZHU Mingyue CHN	0:42:28.6 +9:29.5	0:01:29	0:04:05	0:04:58	0:06:01	0:09:19	0:12:03	0:12:34	0:14:06	0:14:36	0:17:49	0:19:06
				0:01:29	0:02:36	0:00:53	0:01:03	0:03:18	0:02:44	0:00:31	0:01:32	0:00:30	0:03:13	0:01:17
				0:19:53	0:21:57	0:24:02	0:25:11	0:26:09	0:26:36	0:27:16	0:29:05	0:29:53	0:30:40	0:31:11
				0:00:47	0:02:04	0:02:05	0:01:09	0:00:58	0:00:27	0:00:40	0:01:49	0:00:48	0:00:47	0:00:31
28	6	WANG Yingwei CHN	0:43:19.4 +10:20.3	0:01:31	0:04:14	0:05:30	0:06:20	0:09:59	0:13:40	0:14:13	0:15:44	0:16:11	0:19:26	0:20:40
				0:01:31	0:02:43	0:01:16	0:00:50	0:03:39	0:03:41	0:00:33	0:01:31	0:00:27	0:03:15	0:01:14
				0:21:29	0:23:31	0:25:32	0:26:40	0:27:33	0:27:59	0:28:36	0:30:27	0:31:06	0:31:47	0:32:18
				0:00:49	0:02:02	0:02:01	0:01:08	0:00:53	0:00:26	0:00:37	0:01:51	0:00:39	0:00:41	0:00:31
29	2	GAJDA Monika POL	0:43:25.4 +10:26.3	0:01:32	0:04:05	0:04:51	0:05:49	0:09:26	0:11:45	0:12:38	0:14:12	0:14:42	0:18:04	0:19:19
				0:01:32	0:02:33	0:00:46	0:00:58	0:03:37	0:02:19	0:00:53	0:01:34	0:00:30	0:03:22	0:01:15
				0:20:09	0:21:57	0:24:40	0:26:23	0:27:20	0:27:51	0:28:29	0:30:22	0:31:03	0:31:55	0:32:30
				0:00:50	0:01:48	0:02:43	0:01:43	0:00:57	0:00:31	0:00:38	0:01:53	0:00:41	0:00:52	0:00:35
30	7	SMITH Rachael NZL	0:43:41.1 +10:42.0	0:01:49	0:04:42	0:05:28	0:06:33	0:10:15	0:13:13	0:13:48	0:15:23	0:16:01	0:19:24	0:20:39
				0:01:49	0:02:53	0:00:46	0:01:05	0:03:42	0:02:58	0:00:35	0:01:35	0:00:38	0:03:23	0:01:15
				0:21:27	0:23:16	0:25:18	0:26:51	0:27:46	0:28:15	0:28:55	0:30:57	0:31:39	0:32:23	0:32:57
				0:00:48	0:01:49	0:02:02	0:01:33	0:00:55	0:00:29	0:00:40	0:02:02	0:00:42	0:00:44	0:00:34
				0:35:38	0:38:09	0:39:12	0:41:11	0:42:22	0:42:57	0:43:25				
				0:02:41	0:02:31	0:01:03	0:01:59	0:01:11	0:00:35	0:00:28				





Race Analysis

Analisis de Carrera

Rk	Start No	Name	Time	Hill 1	Hill 2	Hill 3	Hill 4	Hill 5	Hill 6	Hill 7	Hill 8	Hill 9	Hill 10	Hill 11
				Hill 12	Hill 13	Hill 14	Hill 15	Hill 16	Hill 17	Hill 18	Hill 19	Hill 20	Hill 21	Hill 22
				Hill 23	Hill 24	Hill 25	Hill 26	Hill 27	Hill 28	Hill 29				
31	22	GYURKO Fanni HUN	0:43:57.3 +10:58.2	0:01:33	0:04:07	0:05:22	0:06:33	0:12:23	0:14:29	0:15:00	0:16:16	0:16:47	0:19:34	0:20:40
				0:01:33	0:02:34	0:01:15	0:01:11	0:05:50	0:02:06	0:00:31	0:01:16	0:00:31	0:02:47	0:01:06
				0:21:22	0:24:23	0:26:27	0:27:27	0:28:12	0:28:41	0:29:17	0:30:51	0:31:27	0:32:04	0:32:33
				0:00:42	0:03:01	0:02:04	0:01:00	0:00:45	0:00:29	0:00:36	0:01:34	0:00:36	0:00:37	0:00:29
				0:34:44	0:37:23	0:38:29	0:40:56	0:42:19	0:43:01	0:43:38				
32	3	WHITLA Georgia NZL	0:44:33.1 +11:34.0	0:01:35	0:04:00	0:04:38	0:05:55	0:10:03	0:12:25	0:13:09	0:14:41	0:15:10	0:18:34	0:19:54
				0:01:35	0:02:25	0:00:38	0:01:17	0:04:08	0:02:22	0:00:44	0:01:32	0:00:29	0:03:24	0:01:20
				0:20:44	0:22:24	0:24:17	0:26:00	0:26:58	0:27:31	0:28:15	0:30:22	0:31:07	0:31:57	0:32:35
				0:00:50	0:01:40	0:01:53	0:01:43	0:00:58	0:00:33	0:00:44	0:02:07	0:00:45	0:00:50	0:00:38
				0:35:22	0:38:17	0:39:38	0:41:54	0:43:05	0:43:45	0:44:15				
33	11	MORAWSKA Anna POL	0:44:36.8 +11:37.7	0:01:34	0:04:03	0:04:49	0:05:48	0:13:13	0:15:51	0:16:25	0:18:00	0:18:28	0:21:48	0:22:58
				0:01:34	0:02:29	0:00:46	0:00:59	0:07:25	0:02:38	0:00:34	0:01:35	0:00:28	0:03:20	0:01:10
				0:23:44	0:25:25	0:27:25	0:28:25	0:29:20	0:29:49	0:30:28	0:32:13	0:32:55	0:33:32	0:34:07
				0:00:46	0:01:41	0:02:00	0:01:00	0:00:55	0:00:29	0:00:39	0:01:45	0:00:42	0:00:37	0:00:35
				0:36:24	0:38:49	0:39:58	0:42:00	0:43:07	0:43:46	0:44:18				
34	9	JESUS de CARVALHO Tania Maria BRA	0:48:33.9 +15:34.8	0:01:44	0:04:44	0:05:38	0:07:01	0:11:01	0:14:03	0:14:35	0:16:24	0:17:12	0:20:59	0:24:05
				0:01:44	0:03:00	0:00:54	0:01:23	0:04:00	0:03:02	0:00:32	0:01:49	0:00:48	0:03:47	0:03:06
				0:25:02	0:27:20	0:29:59	0:31:13	0:32:21	0:32:53	0:33:35	0:36:03	0:36:44	0:37:25	0:38:08
				0:00:57	0:02:18	0:02:39	0:01:14	0:01:08	0:00:32	0:00:42	0:02:28	0:00:41	0:00:41	0:00:43
				0:40:25	0:42:51	0:44:02	0:46:06	0:47:15	0:47:48	0:48:18				
35	14	TORRES PINTO Mariana Stella COL	0:54:20.8 +21:21.7	0:03:13	0:06:19	0:07:13	0:08:37	0:12:22	0:15:27	0:16:14	0:18:08	0:18:56	0:22:31	0:23:55
				0:03:13	0:03:06	0:00:54	0:01:24	0:03:45	0:03:05	0:00:47	0:01:54	0:00:48	0:03:35	0:01:24
				0:24:53	0:27:53	0:31:16	0:33:03	0:34:09	0:34:44	0:35:29	0:37:51	0:39:06	0:39:56	0:40:36
				0:00:58	0:03:00	0:03:23	0:01:47	0:01:06	0:00:35	0:00:45	0:02:22	0:01:15	0:00:50	0:00:40
				0:43:35	0:46:29	0:47:56	0:50:39	0:52:59	0:53:35	0:54:03				
	0:02:59	0:02:54	0:01:27	0:02:43	0:02:20	0:00:36	0:00:28							





Race Analysis

Analisis de Carrera

Rk	Start No	Name	Time	Hill 1	Hill 2	Hill 3	Hill 4	Hill 5	Hill 6	Hill 7	Hill 8	Hill 9	Hill 10	Hill 11
				Hill 12	Hill 13	Hill 14	Hill 15	Hill 16	Hill 17	Hill 18	Hill 19	Hill 20	Hill 21	Hill 22
				Hill 23	Hill 24	Hill 25	Hill 26	Hill 27	Hill 28	Hill 29				
36	12	de SIQUEIRA CHILES Francieli BRA	0:58:20.9 +25:21.8	0:02:00	0:05:34	0:06:22	0:07:57	0:12:12	0:14:45	0:15:53	0:17:46	0:18:29	0:22:43	0:24:09
				0:02:00	0:03:34	0:00:48	0:01:35	0:04:15	0:02:33	0:01:08	0:01:53	0:00:43	0:04:14	0:01:26
				0:25:01	0:31:38	0:35:14	0:37:14	0:38:08	0:38:44	0:39:28	0:41:58	0:42:49	0:43:32	0:44:17
				0:00:52	0:06:37	0:03:36	0:02:00	0:00:54	0:00:36	0:00:44	0:02:30	0:00:51	0:00:43	0:00:45
				0:47:37	0:50:32	0:51:55	0:54:41	0:57:05	0:57:39	0:58:07				
37	1	PINILLA MOYA Jhenny Carolina COL	1:12:41.4 +39:42.3	0:02:06	0:05:23	0:06:22	0:07:54	0:11:36	0:26:18	0:26:59	0:29:24	0:29:49	0:33:28	0:34:51
				0:02:06	0:03:17	0:00:59	0:01:32	0:03:42	0:14:42	0:00:41	0:02:25	0:00:25	0:03:39	0:01:23
				0:35:39	0:38:28	0:42:34	0:45:05	0:46:07	0:46:37	0:47:24	0:49:27	0:50:06	0:51:02	0:51:40
				0:00:48	0:02:49	0:04:06	0:02:31	0:01:02	0:00:30	0:00:47	0:02:03	0:00:39	0:00:56	0:00:38
				0:58:06	1:03:08	1:05:04	1:09:44	1:11:12	1:11:54	1:12:27				
25	CROCKER Alison USA	0:36:06.0	0:01:27	0:03:40	0:04:18	0:05:11	0:07:55	0:10:30	0:11:02	0:12:20	0:12:47	0:15:34	0:16:39	
			0:01:27	0:02:13	0:00:38	0:00:53	0:02:44	0:02:35	0:00:32	0:01:18	0:00:27	0:02:47	0:01:05	
			0:17:19	0:18:31	0:20:25	0:21:25	0:22:11	0:22:38	0:23:13	0:24:43	0:25:19	0:25:55	0:26:27	
			0:00:40	0:01:12	0:01:54	0:01:00	0:00:46	0:00:27	0:00:35	0:01:30	0:00:36	0:00:36	0:00:32	
			0:28:13	0:31:51		0:01:49	0:01:15	0:00:30	0:00:26					
5	PRESTON Kathryn AUS	0:40:53.9	0:01:36	0:04:23	0:05:08	0:06:00	0:09:46	0:12:06	0:12:45	0:14:08	0:14:36	0:17:47	0:19:02	
			0:01:36	0:02:47	0:00:45	0:00:52	0:03:46	0:02:20	0:00:39	0:01:23	0:00:28	0:03:11	0:01:15	
			0:19:50	0:21:26	0:23:35	0:24:40	0:25:31	0:26:01	0:26:40	0:28:42	0:29:25	0:30:11		
			0:00:48	0:01:36	0:02:09	0:01:05	0:00:51	0:00:30	0:00:39	0:02:02	0:00:43	0:00:46	0:32:55	
			0:02:44	0:02:39	0:01:10	0:01:54	0:01:01	0:00:32	0:00:26					
19	SZERENCI Ildiko HUN	DNS												

NOTES
Intermediate (lap) times are information recorded from transponders. Final time used for ranking at the end of the race is determined with photo-finish for all riders.

LEGEND
DNS Did Not Start MP Missing Punch



RESULTBOOK

ORIENTEERING

Mixed Team Relay



The World Games
2013 CALI
Fair Play To The Planet



A STAR ALLIANCE MEMBER



tu mano amiga





Medallists

Medallistas

Medal	NOC	Name
GOLD	SUI - SWITZERLAND	HUBMANN Daniel LÜSCHER Sara KYBURZ Matthias WYDER Judith
SILVER	DEN - DENMARK	LASSEN Tue Agner Hjort BOBACH Ida HANSEN Rasmus Thrane ALM Maja
BRONZE	AUT - AUSTRIA	KERSCHBAUMER Gernot NILSSON SIMKOVICS Anna MERL Robert KADAN Ursula

RESULTBOOK

ORIENTEERING

Mixed Team Relay Final



The World Games
2013 CALI
Fair Play To The Planet



A STAR ALLIANCE MEMBER





The World Games
2013 CALI
Fair Play To The Planet

Departamento Club
Club del Departamento

SUN 4 AUG 2013
10:00

Orienteering
Orientación
Team Relay Mixed
Relevo Equipo Mixto



Start List
Lista de Salida

Start Time	Start Number	Team / Name	Remarks
10:00:00	1	RUS - RUSSIA	
	1 - 1	TIKHONOV Gleb	
	1 - 2	SAVKINA Ekaterina	
	1 - 3	KHRAMOV Andrey	
	1 - 4	TIKHONOVA Anastasia	
10:00:00	2	NOR - NORWAY	
	2 - 1	KAAS Carl Godager	
	2 - 2	FASTING Mari	
	2 - 3	OESTERBOE Oystein Kvaal	
	2 - 4	HAUSKEN NORDBERG Anne Margrethe	
10:00:00	3	DEN - DENMARK	
	3 - 1	LASSEN Tue Agner Hjort	
	3 - 2	BOBACH Ida	
	3 - 3	HANSEN Rasmus Thrane	
	3 - 4	ALM Maja	
10:00:00	4	LAT - LATVIA	
	4 - 1	MIHAILOVS Kalvis	
	4 - 2	DAMBE Inga	
	4 - 3	BERTUKS Edgars	
	4 - 4	SKRASTINA Aija	
10:00:00	5	SUI - SWITZERLAND	
	5 - 1	HUBMANN Daniel	
	5 - 2	LÜSCHER Sara	
	5 - 3	KYBURZ Matthias	
	5 - 4	WYDER Judith	
10:00:00	6	SWE - SWEDEN	
	6 - 1	HOLMBERG Anders	
	6 - 2	ALEXANDERSSON Tove	
	6 - 3	LYSELL Jerker	
	6 - 4	BILLSTAM Annika	
10:00:00	7	CZE - CZECH REPUBLIC	
	7 - 1	PROCHAZKA Jan	
	7 - 2	DUCHOVA Iveta	
	7 - 3	KRAL Vojtech	
	7 - 4	NOVOTNA Tereza	
10:00:00	8	LTU - LITHUANIA	
	8 - 1	ALELIUNAS Vilius	
	8 - 2	RYBAKOVAITE Kristina	
	8 - 3	GVILDYS Jonas Vytautas	
	8 - 4	KUTKAITE Ausrine	
10:00:00	9	NZL - NEW ZEALAND	
	9 - 1	FORNE Christopher	
	9 - 2	SMITH Rachael	
	9 - 3	CAMBRIDGE Tane	
	9 - 4	WHITLA Georgia	

Timing and Results provided by TISSOT





Start List
Lista de Salida

Start Time	Start Number	Team / Name	Remarks
10:00:00	10	AUT - AUSTRIA	
	10 - 1	KERSCHBAUMER Gernot	
	10 - 2	NILSSON SIMKOVICS Anna	
	10 - 3	MERL Robert	
	10 - 4	KADAN Ursula	
10:00:00	11	BRA - BRAZIL	
	11 - 1	PEREIRA PASTURIZA Leandro	
	11 - 2	de SIQUEIRA CHILES Franciely	
	11 - 3	BARATTO VIDAL Cleber	
	11 - 4	JESUS de CARVALHO Tania Maria	
10:00:00	12	CHN - PEOPLE'S REPUBLIC OF CHINA	
	12 - 1	LIANG Xiyuan	
	12 - 2	ZHU Mingyue	
	12 - 3	LI Qiaoping	
	12 - 4	WANG Yingwei	
10:00:00	13	COL - COLUMBIA	
	13 - 1	CARDENAS CARRENO John Jairo	
	13 - 2	PINILLA MOYA Jhenny Carolina	
	13 - 3	RODRIGUEZ SANABRIA Oscar Andres	
	13 - 4	TORRES PINTO Mariana Stella	
10:00:00	14	FRA - FRANCE	
	14 - 1	TRANCHAND Frederic	
	14 - 2	DODIN Celine	
	14 - 3	BASSET Lucas	
	14 - 4	CHATAING Amelie	
10:00:00	15	GBR - GREAT BRITAIN	
	15 - 1	STRAIN Murray	
	15 - 2	TAYLOR Catherine	
	15 - 3	FRASER Scott	
	15 - 4	HILL Tessa	
10:00:00	16	HUN - HUNGARY	
	16 - 1	LENKEI Zsolt	
	16 - 2	GYURKO Fanni	
	16 - 3	KOVACS Adam	
	16 - 4	SZERENCSEI Ildiko	
10:00:00	17	USA - UNITED STATES OF AMERICA	
	17 - 1	BONE Eric	
	17 - 2	SAEGER Samantha	
	17 - 3	SMITH Ross	
	17 - 4	CROCKER Alison	





Official Results

Résultats officiels

Rk	Start No	Team / Name	Time	Sector Time	Time Behind	Remarks
1	5	SUI - SWITZERLAND	1:16:30.0			
	5 - 1	HUBMANN Daniel	0:19:40.0	0:19:40.0		
	5 - 2	LÜSCHER Sara	0:39:15.9	0:19:35.9		
	5 - 3	KYBURZ Matthias	0:57:21.1	0:18:05.2		
	5 - 4	WYDER Judith	1:16:30.0	0:19:08.9		
2	3	DEN - DENMARK	1:20:50.4		+4:20.4	
	3 - 1	LASSEN Tue Agner Hjort	0:20:14.0	0:20:14.0		
	3 - 2	BOBACH Ida	0:42:00.9	0:21:46.9		
	3 - 3	HANSEN Rasmus Thrane	1:00:59.1	0:18:58.2		
	3 - 4	ALM Maja	1:20:50.4	0:19:51.3		
3	10	AUT - AUSTRIA	1:22:03.7		+5:33.7	
	10 - 1	KERSCHBAUMER Gernot	0:19:15.2	0:19:15.2		
	10 - 2	NILSSON SIMKOVICS Anna	0:40:51.5	0:21:36.3		
	10 - 3	MERL Robert	1:00:35.0	0:19:43.5		
	10 - 4	KADAN Ursula	1:22:03.7	0:21:28.7		
4	14	FRA - FRANCE	1:24:31.1		+8:01.1	
	14 - 1	TRANCHAND Frederic	0:19:38.0	0:19:38.0		
	14 - 2	DODIN Celine	0:41:58.3	0:22:20.3		
	14 - 3	BASSET Lucas	1:02:12.6	0:20:14.3		
	14 - 4	CHATAING Amelie	1:24:31.1	0:22:18.5		
5	8	LTU - LITHUANIA	1:25:09.0		+8:39.0	
	8 - 1	ALELIUNAS Vilius	0:20:46.0	0:20:46.0		
	8 - 2	RYBAKOVAITE Kristina	0:44:26.3	0:23:40.3		
	8 - 3	GVILDYS Jonas Vytautas	1:03:33.1	0:19:06.8		
	8 - 4	KUTKAITE Ausrine	1:25:09.0	0:21:35.9		
6	4	LAT - LATVIA	1:25:18.6		+8:48.6	
	4 - 1	MIHAILOVS Kalvis	0:21:47.0	0:21:47.0		
	4 - 2	DAMBE Inga	0:45:14.5	0:23:27.5		
	4 - 3	BERTUKS Edgars	1:05:07.3	0:19:52.8		
	4 - 4	SKRASTINA Aija	1:25:18.6	0:20:11.3		
7	16	HUN - HUNGARY	1:27:26.2		+10:56.2	
	16 - 1	LENKEI Zsolt	0:20:17.0	0:20:17.0		
	16 - 2	GYURKO Fanni	0:43:46.0	0:23:29.0		
	16 - 3	KOVACS Adam	1:03:33.1	0:19:47.1		
	16 - 4	SZERENCSI Ildiko	1:27:26.2	0:23:53.1		
8	1	RUS - RUSSIA	1:27:32.8		+11:02.8	
	1 - 1	TIKHONOV Gleb	0:20:54.0	0:20:54.0		
	1 - 2	SAVKINA Ekaterina	0:41:54.5	0:21:00.5		
	1 - 3	KHRAMOV Andrey	1:02:39.0	0:20:44.5		
	1 - 4	TIKHONOVA Anastasia	1:27:32.8	0:24:53.8		
9	17	USA - UNITED STATES OF AMERICA	1:31:15.3		+14:45.3	
	17 - 1	BONE Eric	0:25:00.0	0:25:00.0		
	17 - 2	SAEGER Samantha	0:46:51.2	0:21:51.2		
	17 - 3	SMITH Ross	1:09:17.6	0:22:26.4		
	17 - 4	CROCKER Alison	1:31:15.3	0:21:57.7		



Official Results

Résultats officiels

Rk	Start No	Team / Name	Time	Sector Time	Time Behind	Remarks
10	9	NZL - NEW ZEALAND	1:31:15.4		+14:45.4	
	9 - 1	FORNE Christopher	0:19:54.0	0:19:54.0		
	9 - 2	SMITH Rachael	0:45:29.4	0:25:35.4		
	9 - 3	CAMBRIDGE Tane	1:06:44.3	0:21:14.9		
	9 - 4	WHITLA Georgia	1:31:15.4	0:24:31.1		
11	12	CHN - PEOPLE'S REPUBLIC OF CHINA	1:33:40.3		+17:10.3	
	12 - 1	LIANG Xiyuan	0:22:26.0	0:22:26.0		
	12 - 2	ZHU Mingyue	0:47:54.8	0:25:28.8		
	12 - 3	LI Qiaoping	1:09:17.6	0:21:22.8		
	12 - 4	WANG Yingwei	1:33:40.3	0:24:22.7		
12	11	BRA - BRAZIL	1:43:57.2		+27:27.2	
	11 - 1	PEREIRA PASTURIZA Leandro	0:22:27.0	0:22:27.0		
	11 - 2	de SIQUEIRA CHILES Francieli	0:52:26.9	0:29:59.9		
	11 - 3	BARATTO VIDAL Cleber	1:15:42.2	0:23:15.3		
	11 - 4	JESUS de CARVALHO Tania Maria	1:43:57.2	0:28:15.0		
	15	GBR - GREAT BRITAIN	MP			
	15 - 1	STRAIN Murray	0:19:12.0	0:19:12.0		
	15 - 2	TAYLOR Catherine	0:39:31.6	0:20:19.6		
	15 - 3	FRASER Scott	0:59:36.8	0:20:05.2		MP
	15 - 4	HILL Tessa				MP
	7	CZE - CZECH REPUBLIC	MP			
	7 - 1	PROCHAZKA Jan	0:19:40.0	0:19:40.0		
	7 - 2	DUCHOVA Iveta	0:39:58.3	0:20:18.3		
	7 - 3	KRAL Vojtech	0:59:28.4	0:19:30.1		
	7 - 4	NOVOTNA Tereza		0:22:41.5		MP
	13	COL - COLUMBIA	MP			
	13 - 1	CARDENAS CARRENO John Jairo	0:31:56.0	0:31:56.0		
	13 - 2	PINILLA MOYA Jhenny Carolina	1:07:20.0	0:35:24.0		
	13 - 3	RODRIGUEZ SANABRIA Oscar Andres	1:49:15.7	0:41:55.7		
	13 - 4	TORRES PINTO Mariana Stella		0:33:24.1		MP
	2	NOR - NORWAY	MP			
	2 - 1	KAAS Carl Godager	0:20:02.0	0:20:02.0		
	2 - 2	FASTING Mari	0:40:13.8	0:20:11.8		MP
	2 - 3	OESTERBOE Oystein Kvaal	1:00:25.4	0:20:11.6		
	2 - 4	HAUSKEN NORDBERG Anne Margrethe				DNF
	6	SWE - SWEDEN	MP			
	6 - 1	LYSELL Jerker	0:19:43.0	0:19:43.0		
	6 - 2	BILLSTAM Annika	0:39:17.6	0:19:34.6		MP
	6 - 3	HOLMBERG Anders	0:59:25.1	0:20:07.5		
	6 - 4	ALEXANDERSSON Tove				DNS

LEGEND
MP Missing Punch

